



January 1st, 2024
Issue 1

The latest news, views, and announcements
En güncel haberler, görüşler ve duyurular

Amerikan Türk Ticaret & Yatırım Konseyi
American Turkish Trade & Investment Council

NEWSLETTER



2024

This newsletter is kindly sponsored by:

DELTA
aerospace

PLATIN
HUKUK & DANIŞMANLIK
LAW & CONSULTANCY
= AV. MUSTAFA KINIK =


GEÇİT İNŞAAT

TÜRKİYE


HARMONIA
GAMES

EUROCLEAN
FACILITY OPERATIONS

YÖNETİM KURULU TOPLANTISI

Yoğun bir gündem ile 2023 yılının son yönetim kurulu toplantısını yaptık.

2024 yılı strateji planlarının görüşüldüğü toplantıda, uluslararası e-ticaret yapmak isteyen Kobilerin dijital ortamlarda daha aktif olması için e-ihracat farkındalığı oluşturmak, E-Ticaret ve E-İhracat alanında Devlet Teşvikleri, Dijital Pazarlama, Dijital Dönüşüm, Lojistik yapay zeka destekli hedef müşteri raporlaması ve hedef Pazar analizi gibi önemli konu başlıklarının bir arada bulunduğu TRADE GATE, Türk Kobilerinin ABD başta olmak üzere İngiltere, Kanada, İsviçre ve diğer ülkelere ihracat yapabilmelerini ve bu ülkelerden avantajlı ithalat yapmalarını sağlamak için yapılacak çalışmaların planlaması yapıldı.



+90 212 319 7757



atic@aticturkey.com



Kanyon Ofis Binası NO:271 Levent İstanbul

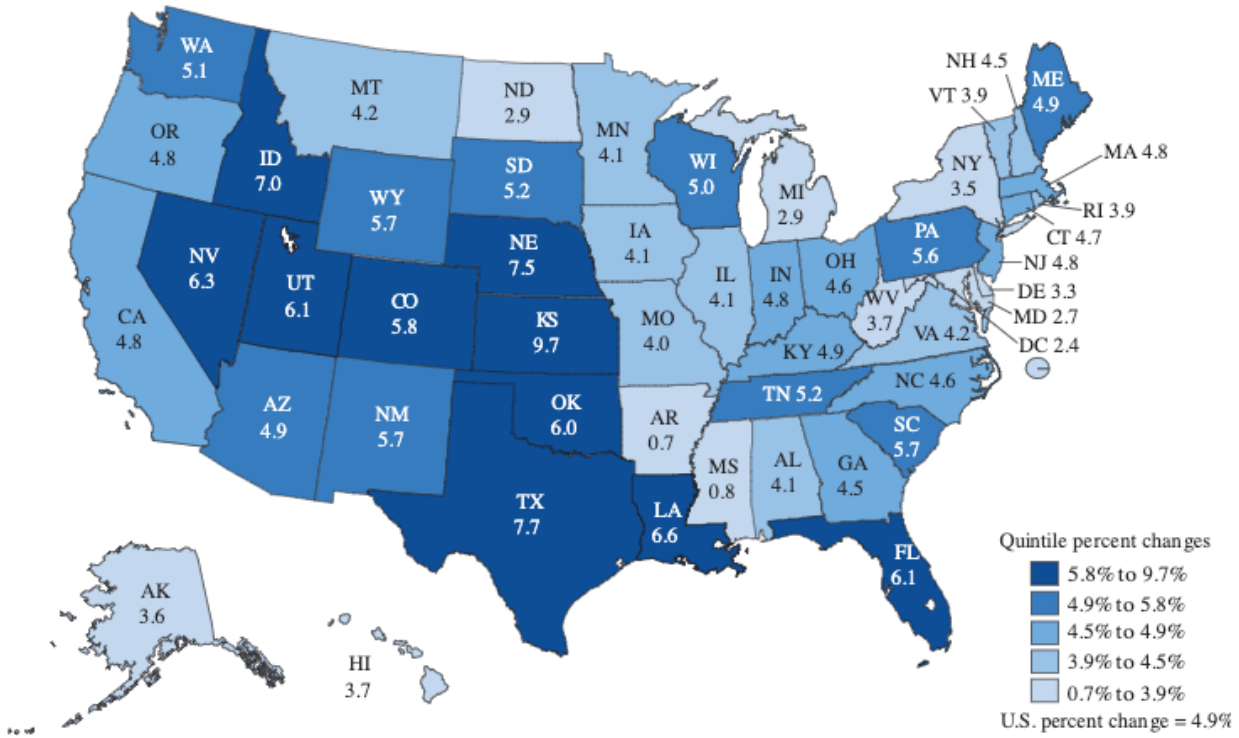
AMERİKA BİRLEŞİK DEVLETLERİ

Eyaletlere Göre Gayri Safi Yurtiçi Hasıla ve Eyaletlere Göre Kişisel Gelir, 2023 3. Çeyrek

Gerçek gayri safi yurtiçi hasıla (GSYİH), 2023 yılının üçüncü çeyreğinde 50 eyaletin tamamında ve Columbia Bölgesi'nde arttı; yüzde değişim, Kansas'ta yüzde 9,7'den Arkansas'ta yüzde 0,7'ye kadar değişti, bugün yayınlanan istatistiklere göre ABD Ekonomik Analiz Bürosu (BEA).

Cari dolar cinsinden GSYİH üçüncü çeyrekte 50 eyaletin tamamında ve Columbia Bölgesi'nde arttı; yüzdesel değişim Teksas'ta yüzde 12,8'den Arkansas'ta yüzde 4,1'e kadar değişti.

Cari dolar cinsinden kişisel gelir 2023'ün üçüncü çeyreğinde 49 eyalette ve Columbia Bölgesi'nde arttı; yüzdesel değişim Teksas'ta yüzde 5,2'den Arkansas'ta yüzde 0,0'a kadar değişti.



Reel GSYH

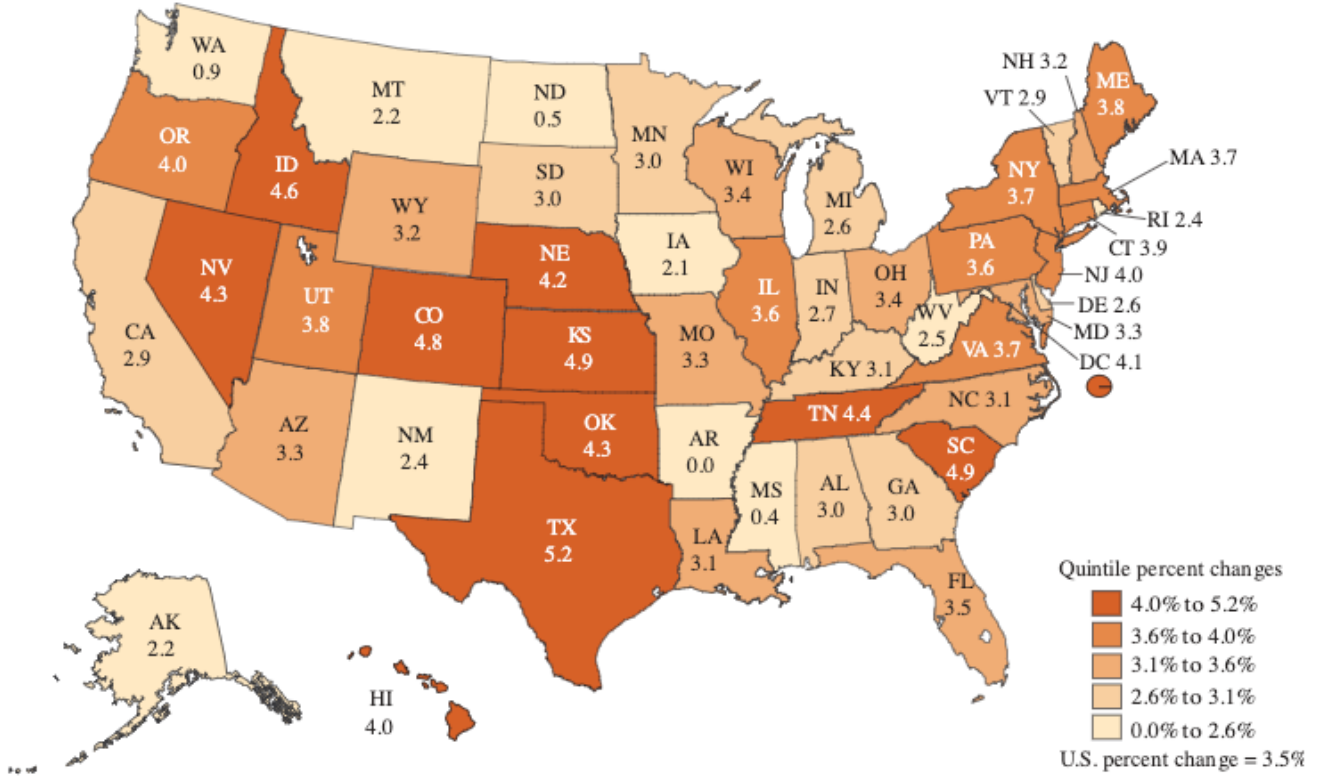
2023'ün üçüncü çeyreğinde ülkenin reel GSYİH'si yıllık yüzde 4,9 oranında arttı. Reel GSYİH aynı zamanda BEA'nın üç aylık devlet tahminlerini hazırladığı 23 sektör grubunun 15'inde de arttı.

- Ulusal düzeyde ve 33 eyalette azalan tarım, ormancılık, balıkçılık ve avcılık, reel GSYH'de en büyük ve üçüncü en büyük artışa sahip eyaletler olan Kansas ve Nebraska'da büyümeye en çok katkıda bulunanlar oldu. Buna karşılık, bu sektör, reel GSYİH'da en küçük artışın yaşandığı eyaletler olan Arkansas ve Mississippi'de büyümeyi dengeleyen başlıca sektör oldu.
- Perakende ticaret, Teksas ve Idaho'nun da aralarında bulunduğu 39 eyalette, reel GSYİH'de ikinci ve dördüncü en büyük artışın görüldüğü eyaletlerde büyümeye en büyük katkıyı sağladı.
- Dayanısız tüketim malları imalatı, reel GSYH'de beşinci en büyük artışın görüldüğü Louisiana da dahil olmak üzere üç eyalette büyümeye en büyük katkıyı sağladı.

Kişisel gelir

2023'ün üçüncü çeyreğinde cari dolar cinsinden kişisel gelir 195,3 milyar dolar, yani yıllık oranda yüzde 3,5 arttı. Kazançlardaki ve mülk gelirlerindeki (temettüer, faiz ve kira) artışlar, transfer gelirlerindeki düşüşle kısmen dengelendi.

Personal Income: Percent Change at Annual Rate, 2023:Q2–2023:Q3



U.S. Bureau of Economic Analysis

Kazançlar 50 eyaletin tamamında ve Columbia Bölgesi'nde artarken, ülke genelinde yüzde 5,9 arttı. Kazançlardaki değişim yüzdesi Teksas'ta yüzde 8,3'ten Kuzey Dakota'da yüzde 1,3'e kadar değişiyordu (tablo 4).

- BEA'nın üç aylık tahminler hazırladığı 24 sektörden 20'sinde kazançlar arttı (tablo 5).
- İnşaat, kişisel gelirden yüzde en büyük artışa sahip eyalet olan Teksas'ın da aralarında bulunduğu yedi eyalette kazanç artışına en büyük katkıyı sağladı.
- Kişisel gelirden ikinci, dördüncü ve beşinci en büyük yüzde artışa sahip eyaletler olan Güney Carolina, Colorado ve Idaho da dahil olmak üzere 24 eyalette eyalet ve yerel yönetimler kazanç artışına en büyük katkıyı sağladı.
- Ulusal düzeyde ve 41 eyalette azalan çiftlik, kişisel gelirden üçüncü en büyük yüzde artışa sahip eyalet olan Kansas'ta kazanç artışına en büyük katkıyı sağlayan oldu.

Emlak geliri 50 eyaletin tamamında ve Columbia Bölgesi'nde artarken, ülke çapında yüzde 1,5 arttı. Yüzde değişim Teksas'ta yüzde 3,0'dan Iowa'da yüzde 0,1'e kadar değişti.

Transfer gelirleri 47 eyalette ve Columbia Bölgesi'nde azalırken, ülke genelinde yüzde 2,5 düştü. Transfer gelirlerindeki düşüş, Medicaid ödemeleri, diğer kişisel cari transfer gelirleri ve devlet işsizlik sigortası tazminatlarındaki düşüşlerden kaynaklandı ve Medicare ve sosyal güvenlik ödemelerindeki artışlarla kısmen dengelendi. Transfer gelirlerindeki değişim yüzdesi New York'ta yüzde 4,4 ile Rhode Island ve New Mexico'da yüzde -7,0 arasında değişiyordu.

FUARLAR

Başlangıç Tarihi: 09 Ocak 2024
Bitiş Tarihi : 12 Ocak 2024
Yeri : Las Vegas, ABD

Teknolojik Gelişmeler CES 2024



TEXWORLD EVOLUTION NEW YORK CITY 2024 WINTER

New York, Amerika Birleşik Devletleri
22-24 Ocak 2024

Türkiye Milli İştiraki
İstanbul Ticaret Odası Organizasyonu



Tekstil Dünyası 2024

Başlangıç Tarihi: 22 Ocak 2024
Bitiş Tarihi : 24 Ocak 2024
Yeri : New York, ABD

Content Americas 2024

Başlangıç Tarihi: 23 Ocak 2024
Bitiş Tarihi : 25 Ocak 2024
Yeri : Miami, ABD

CONTENT AMERICAS 2024

Miami - Amerika Birleşik Devletleri
23 - 25 Ocak 2024

Türkiye Katılımı
İstanbul Ticaret Odası Organizasyonu





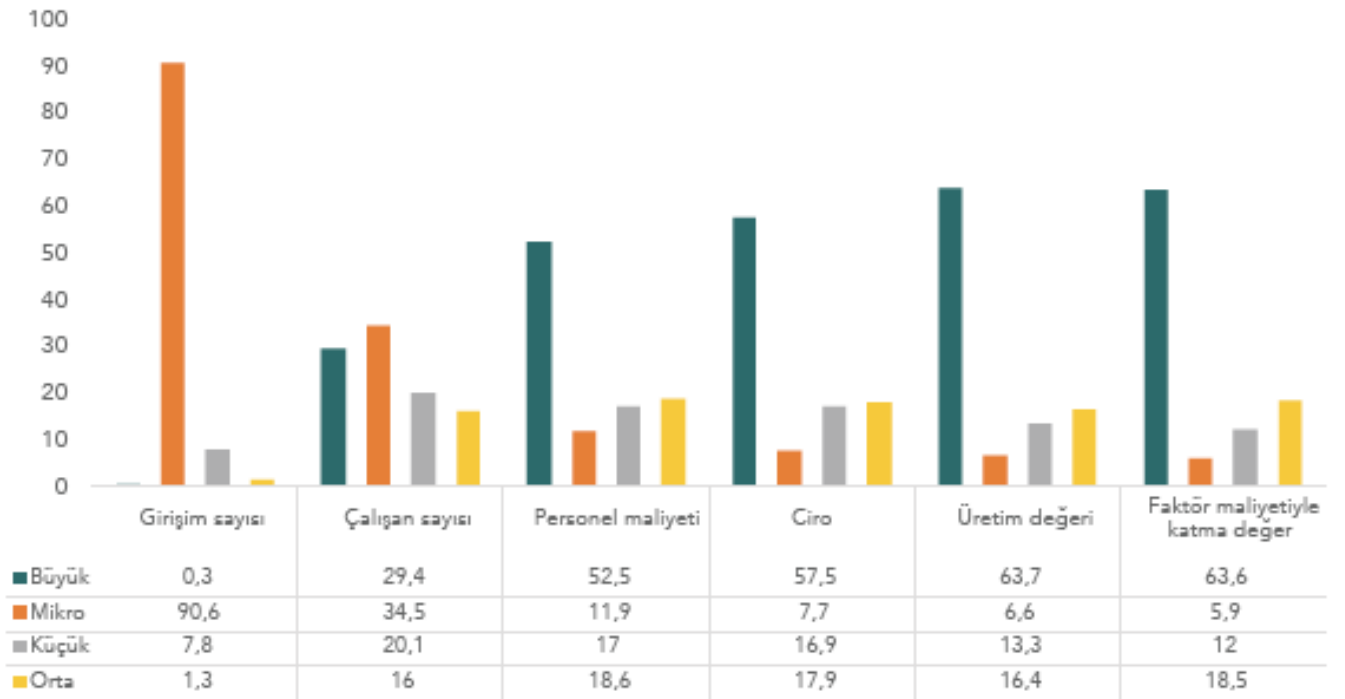
GÜNDEM TÜRKİYE

KÜÇÜK VE ORTA BÜYÜKLÜKTEKİ GİRİŞİM İSTATİSTİKLERİ “KOBİ’LERİN 2022 YILINDAKİ GÖRÜNÜMÜ ”

TÜİK’in 2022 yılına ilişkin verilerine göre, ülkemizdeki girişimlerin %99,7’sini Küçük ve Orta Büyüklükteki İşletmeler (KOBİ’ler) oluşturdu. Sanayi ve hizmet sektörlerinde faaliyet gösteren 3 milyon 773 bin girişimin KOBİ sınıfına girdiği belirlendi. Geçen yıl KOBİ’ler, istihdamın %70,6’sını, personel maliyetinin %47,5’ini, cironun %42,5’ini, üretim değerinin %36,3’ünü ve faktör maliyetiyle katma değerini %36,4’ünü oluşturdu.

KOBİ’lerin en yoğun faaliyet gösterdiği alan ticaret sektörü olurken, bu sektördeki istihdamın toplam KOBİ istihdamı içindeki oranı %27 olarak kaydedildi. 2022 yılında doğan KOBİ’lerin çalışan başına ortalama katma değeri 155 bin TL olarak belirlenirken, personel maliyeti ise 69 bin TL oldu. KOBİ’lerin 2022 yılındaki doğum oranı %16,2 olarak gerçekleşti. En yüksek doğum oranı %17,3 ile mikro ölçekli girişimler olurken bunu sırasıyla %5,7 ile küçük ölçekli ve %3,9 ile orta ölçekli girişimler takip etti. Yeni doğan girişimlerin istihdam içerisindeki payına bakıldığında, mikro ölçekli işletmeler %12,8, küçük ölçekli girişimler %3,1 ve orta ölçekli girişimler %1,9 oldu.

Büyüklük Gruplarına Göre Temel Göstergelerin Oransal Dağılımı (%), 2022



Kaynak: TÜİK



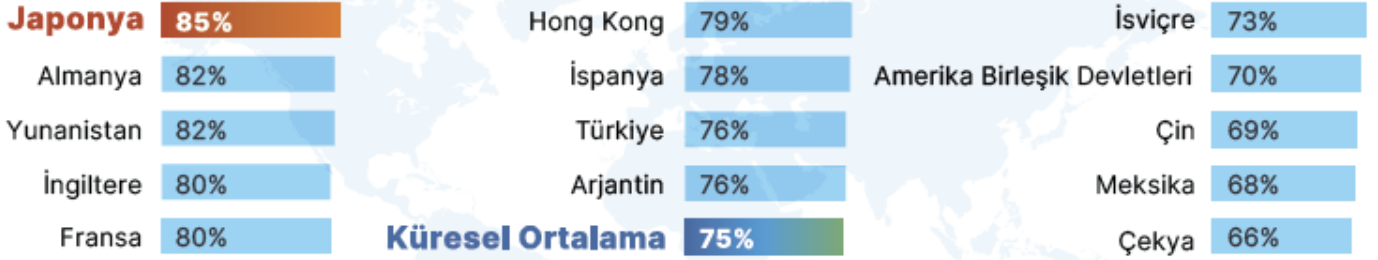
YETENEK AÇIĞI RAPORU

“YETENEK AÇIĞINI KAPATMAK DÜNYA GENELİNDE GİTTİKÇE ZORLAŞIYOR ”

“Yetenek açığı” sorunu dünya genelinde birçok ülke için işgücü piyasasındaki önemli bir sorun olarak duruyor. ManpowerGroup tarafından hazırlanan “Yetenek Açığı Raporuna” göre, işgücü piyasasında hızla artan yetenek açığı sorunu, her 5 şirketten 4’ünü etkisi altına almış durumda. 41 ülkeden yaklaşık 39 bin işverenin katılımıyla gerçekleştirilen araştırma, iş dünyasının küresel çapta artan yetenek açığı sorunuyla mücadele ettiğini gösteriyor. Sektörel analiz, yetenek açığının özellikle sağlık (%77), tüketim malları ve hizmetleri (%76) ile bilgi teknolojileri (%76) alanlarında belirgin olduğunu gösteriyor.

Şirket büyüklüğüne göre yapılan değerlendirmede ise, en yüksek yetenek açığı %77 oranında 1000-4999 çalışana sahip şirketlerde yaşanıyor. Rapora göre iş dünyasını olumsuz etkileyen bu durumun öne çıkan bir diğer yönü ise coğrafi bazda gözlemlenen zorluklar. Bulgulara göre Japonya (%85) yetenek açığını doldurmakta en çok zorlanan ülke olarak öne çıkarken, bu ülkeyi Almanya (%82) ve Yunanistan (%82) takip ediyor.

Ülkelerin Yetenek Kıtılığı (%)



Kaynak: ManPowerGroup

Türkiye’de İşverenlerin En Çok Aradığı 5 Beceri

En İyi 5 Temel Beceri

- 1 | Yaratıcılık ve Özgünlük **38%**
- 2 | Muhakeme ve Problem Çözme 32%
- 3 | İşbirliği ve Ekip Çalışması 31%
- 4 | Liderlik ve Sosyal Etki 30%
- 5 | Güvenilirlik ve Öz Disiplin 30%

En İyi 5 Teknik Beceri

- 1 | Üretim ve İmalat **30%**
- 2 | Satış ve Pazarlama 28%
- 3 | Mühendislik 26%
- 4 | BT ve Veri 20%
- 5 | Yönetim ve Ofis Desteği 20%

Kaynak: ManPowerGroup



+90 212 319 7757



atic@aticturkey.com



Kanyon Ofis Binası NO:271 Levent İstanbul