



Amerikan Türk Ticaret & Yatırım Konseyi
American Turkish Trade & Investment Council

January 15th, 2024
Issue 2

The latest news, views, and announcements
En güncel haberler, görüşler ve duyurular



2024

This newsletter is kindly sponsored by:

DELTA
aerospace

FORMEL
GROUP

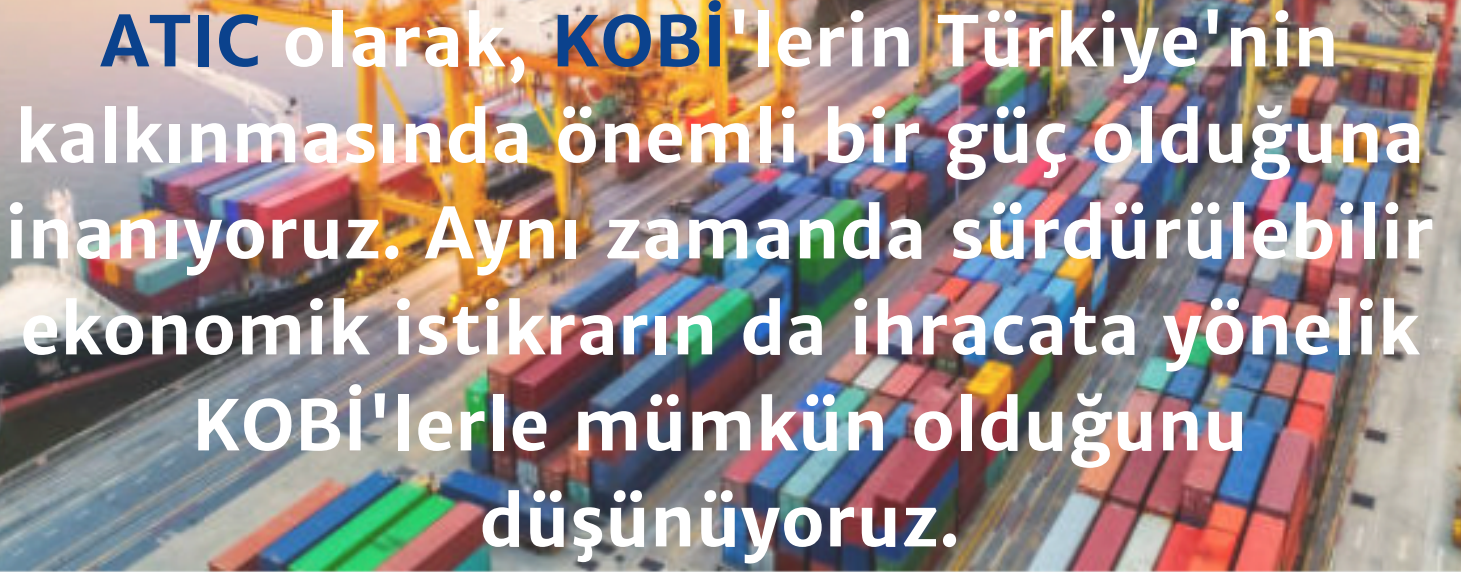


PLATIN
HUKUK & DANIŞMANLIK
LAW & CONSULTANCY
= AV. MUSTAFA KINIK =

EUROCLEAN
FACILITY OPERATIONS

NEWSLETTER

TÜRKİYE



ATIC olarak, **KOBİ**'lerin Türkiye'nin kalkınmasında önemli bir güç olduğuna inanıyoruz. Aynı zamanda sürdürülebilir ekonomik istikrarın da ihracata yönelik **KOBİ**'lerle mümkün olduğunu düşünüyoruz.

Hedefimiz; sınır ötesi e-ticaret yapmak isteyen Kobilerin dijital ortamlarda daha aktif olması için e-ihracat farkındalığı oluşturmaktır. E-Ticaret ve E-İhracat alanında Devlet Teşvikleri, Dijital Pazarlama, Dijital Dönüşüm, Lojistik yapay zeka destekli hedef müşteri raporlaması ve hedef Pazar analizi gibi önemli konu başlıklarının bir arada bulunduğu TRADE GATE Türk Kobilerinin ABD başta olmak üzere İngiltere, Kanada, İsviçre ve diğer ülkelere ihracat yapabilmelerini ve bu ülkelere avantajlı ithalat yapmalarını sağlamak.

ATIC, işlerini küresel olarak büyütmek isteyen KOBİ'ler için fayda planı sunarak, yerel işletmelerin müşteri tabanlarını büyütmeleri ve geleceklerini güvence altına almaları için harika bir fırsat sunuyor.



+90 212 319 7757



atic@aticturkey.com



Kanyon Ofis Binası NO:271 Levent İstanbul



YURT DIŐI YATIRIMLARDA HANGİ ALANLAR ÖNE ÇIKIYOR

Türk Őirketlerinin en çok yatırım yaptıđı ilk beŐ ũlke:

- Almanya,
- Romanya,
- Hollanda,
- Rusya,
- ABD olarak sıralanıyor.

2002-2023 yılları arasında madencilik ve taŐ ocakçılıđı sektörleri 16 milyar doları yatırımla yurt dıŐı yatırımlarda ilk sırada yer alıyor. Bunu 14 milyar dolar ile imalat sektörü ve 12 milyar dolar ile finans ve sigorta sektörü takip ediyor.

Őirketlerin önümüzdeki 3 yılda yatırım için en çok ABD pazarını tercih edeceđi öngörülüyor. Küresel ve bölgesel düzeyde etkili olan yeŐil ve dijital eğilimlerin yanı sıra tedarik zincirlerindeki deđiŐiklikler, politik belirsizlik ve jeopolitik çatıŐmalar gibi çeŐitli etkenler, Őirketlerin stratejilerini ve yurt dıŐına yatırım kararlarında belirleyici rol üstleniyor.

Őirketler yurt dıŐı yatırımlarını yapmalarını sađlayan temel motivasyonları, pazara ulaŐım (%17), döviz bazlı gelir elde etme (%12) ve müŐteriye fiziki yakınlık (%11) olarak sıralıyor.

Kaynak: PwC Türkiye / Yurt DıŐı Yatırımları AraŐırması 2023



+90 212 319 7757



atic@aticturkey.com



Kanyon Ofis Binası NO:271 Levent İstanbul

2024'TE İHRACATTA HEDEF ÜLKELER



T.C. Ticaret Bakanlığı İhracat Genel Müdürlüğü, 5973 sayılı İhracat Destekleri Hakkında Karar çerçevesinde ilave destek uygulanması amacıyla her yıl olduğu gibi 2024 yılı için de ihracatta hedef ülkeleri belirledi. Bu yıl ihracatta belirlenen 56 hedef ülke şöyle:

Angola	Endonezya	Kamboçya	Peru
Almanya	Etiyopya	Kanada	Portekiz
Avustralya	Ekvator	Katar	Romanya
ABD	Fas	Kolombiya	Rusya
Azerbaycan	Fransa	Kenya	Senegal
Bangladeş	Fildişi Sahili	Kuveyt	Suudi Arabistan
Bahreyn	Filipinler	Libya	Şili
BAE	Gana	Malezya	Tayland
Birleşik Krallık	Güney Afrika	Meksika	Tanzanya
Bosna Hersek	Güney Kore	Mısır	Tunus
Brezilya	Hindistan	Nijerya	Umman
Cezayir	İtalya	Özbekistan	Ürdün
Çekya	İspanya	Pakistan	Venezuela
Çin	Japonya	Paraguay	Vietnam



+90 212 319 7757



atic@aticturkey.com



Kanyon Ofis Binası NO:271 Levent İstanbul

DIŐ TİCARET VERİLERİ

“İHRACATTA %0,44 ARTIŐ; İTHALATTA %10,73 ORANINDA AZALIŐ GERÇEKLEŐTİ”

Aralık ayında geen yılın aynı ayına gre, ihracat %0,44 oranında artıőla 22 milyar 999 milyon dolar, ithalat %10,73 oranında azalıőla 29 milyar 111 milyon dolar olarak gerekleőtİ. İhracatın ithalatı karŐılıma oranı ise 8,78 puan artarak %79 oldu. 2023 yılı Ocak-Aralık dneminde ihracat %0,64 oranında artıőla 255 milyar 809 milyon dolar; ithalat %0,51 oranında azalıőla 361 milyar 847 milyon dolar olarak kaydedildi. Sz konusu dnemde sektrlere gre ihracatın payına bakıldıđında ise sırasıyla, imalat sanayi sektr %92,93; tarım, ormancılık ve balıkılık sektr %5,06 ve madencilik ve taŐ ocakılıđı sektr %1,53 olarak gerekleőtİ.

DıŐ Ticaret Verileri (Milyon Dolar)

DıŐ Ticaret	İhracat	İthalat	DıŐ Ticaret Hacmi	DıŐ Ticaret Dengesi	İhracatın İthalatı KarŐılıma Oranı (%)	
Aralık	2022	22.899	32.612	55.510	-9.713	70,22
	2023	22.999	29.111	52.110	-6.113	79,00
	DeđiŐim %	0,44	-10,73	-6,13	-37,07	
Ocak-Aralık	2022	254.170	363.711	617.880	-109.541	69,88
	2023	255.809	361.847	617.656	-106.038	70,70
	DeđiŐim %	0,64	-0,51	-0,04	-3,20	

Kaynak: Ticaret Bakanlığı

Ocak-Aralık ayında geniŐ ekonomik grupların sınıflamasına gre, en ok ihracat 129 milyar 114 milyon dolarla hammadde (ara malları) grubunda yapılırken, bu grubu sırasıyla 90 milyar 757 milyon dolarla tketim malları ve 33 milyar 651 milyon dolarla yatırım (sermaye) malları grupları takip etti. En ok ithalat 261 milyar 318 milyon dolar ile hammadde (ara malları) grubunda yapılırken, bu grubu sırasıyla 52 milyar 595 milyon dolarla yatırım (sermaye) malları ve 47 milyar 662 milyon dolarla tketim malları grupları izledi.



+90 212 319 7757



atic@aticturkey.com



Kanyon Ofis Binası NO:271 Levent İstanbul

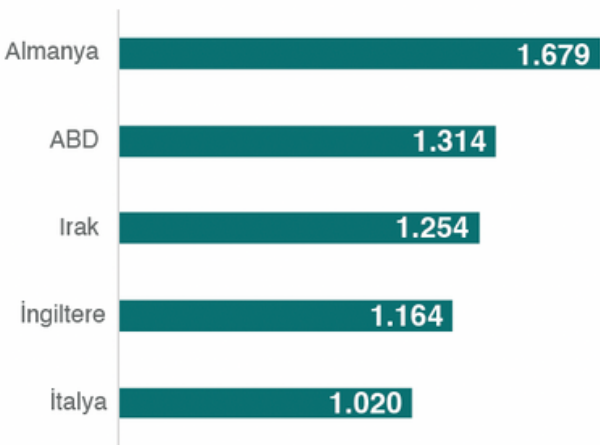
DIŐ TİCARET VERİLERİ

“İHRACATTA ALMANYA; İTHALATTA RUSYA İLK SIRADA”

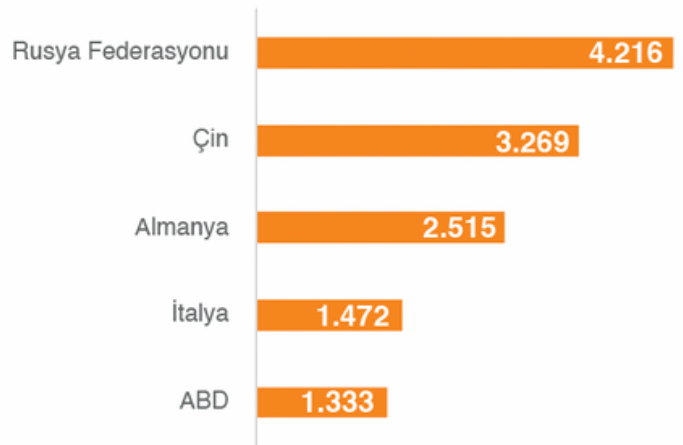
Aralık ayında en fazla ihracat yaptığımız ilk üç ülke 1 milyar 679 milyon dolar ile Almanya, 1 milyar 314 milyon dolar ile ABD, 1 milyar 254 milyon dolar ile Irak oldu. Söz konusu ayda ihracatta en çok paya sahip ilk 10 ülkenin toplam ihracat içerisindeki payı %46,08 olarak gerçekleşti. Ocak-Aralık döneminde en fazla ihracat yaptığımız ilk üç ülke ise sırasıyla 21 milyar 94 milyon dolar ile Almanya; 14 milyar 834 milyon dolar ile ABD ve 12 milyar 789 milyon dolar ile Irak oldu.

Aralık ayında en fazla ithalat yaptığımız ülkeler içinde ilk üç sırada 4 milyar 216 milyon dolar ile Rusya Federasyonu, 3 milyar 269 milyon dolar ile Çin ve 2 milyar 515 milyon dolar ile Almanya yer aldı. Aralık ayında ithalatta en çok paya sahip ilk 10 ülkenin toplam ithalat içerisindeki payı %58,50 olarak kaydedildi. 2023 yılının 12 aylık döneminde en fazla ithalat yaptığımız ilk üç ülke ise sırasıyla 45 milyar 611 milyon dolar ile Rusya Federasyonu, 44 milyar 980 milyon dolar ile Çin ve 28 milyar 685 milyon dolar ile Almanya olarak gerçekleşti.

İhracat Yapılan İlk 5 Ülke (Milyon Dolar, Aralık 2023)



İthalat Yapılan İlk 5 Ülke (Milyon Dolar, Aralık 2023)



Kaynak: Ticaret Bakanlığı



+90 212 319 7757



atic@aticturkey.com



Kanyon Ofis Binası NO:271 Levent İstanbul

MERKEZ BANKASI DİJİTAL TÜRK LİRASI RAPORU

“DİJİTAL PARADA BİRİNCİ FAZ TAMAMLANDI”



Türkiye Cumhuriyet Merkez Bankası'nın 2020 yılında kavram ispatı çalışmaları ile başlamış olduğu “Dijital Türk Lirası” projesine ait birinci faz değerlendirme raporu yayımlandı.

Kapsamlı raporda, projenin temel hedefleri, hedefler doğrultusunda yürütülen çalışmalar ve gelecek döneme ait planlar yer alıyor.

Rapora göre, küresel salgın ile hız kazanan ekonomide dijitalleşme ve yeni teknolojik potansiyeller, “Dijital Türk Lirasının” önünü açıyor. Gelişen yeni teknolojiler paraya işlevsellik kazandıracak şekilde tasarlanırken; paranın özü değişmeyecektir. Dijital paranın temel hedefleri: **a)** finansal kapsayıcılık, **b)** tamamlayıcı ödeme kanalı, **c)** dijital ödemelerde yeknesaklık ve **d)** programlanabilir ödemeler şeklinde 4 farklı biçimde belirlenmiştir.



+90 212 319 7757



atic@aticturkey.com



Kanyon Ofis Binası NO:271 Levent İstanbul

MERKEZ BANKASI DİJİTAL TÜRK LİRASI RAPORU

“DİJİTAL PARA YENİ FIRSATLARI DA BERABERİNDE GETİRECEK”

Dijital Paranın Getireceği Fırsatlar



Finansal Teknolojiler Ekosistemi



Finans Teknolojileri Merkezi



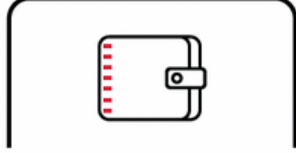
Sürekli ve Anlık Finansal Veri



Paranın Daha İşlevsel Bir Formu



Akıllı Ödemeler



Çevrimdışı Ödemeler



Afet Dayanıklı Dijital Ödemeler



Egemen Dijitalleşme Kapasitesi

Dijital Türk Lirası: Türk lirasının dijital biçimidir. Birim ise mevcut para formunda olduğu gibi Türk lirasıdır. Dijital Türk lirası, kripto varlık değildir.

Kaynak TCMB

Merkez Bankası, birinci faz kapsamında, pilot test çalışması yürütülmüş ve stratejik olarak belirlenen sektörlerde ön uygulama testleri gerçekleştirilmiştir. Yürütülen çalışmalar ve kullanıcı deneyimlerine göre, dijital paranın kimlik sistemi, dijital para sistemi, soyutlama katmanı, servis katmanı ve cüzdan uygulaması gibi temel bileşenleri kapsamı gerektiği sonucuna ulaşılmıştır. İlerleyen fazlarda ise katılımcı sayısı genişletilecek ve farklı senaryolar altında pilot uygulamalar geliştirilecektir.

Dijital paraya erişim ise ticari bankaların dahil olduğu lisanslı aracı kurumlar aracılığıyla gerçekleştirilecek. Aynı zamanda mahremiyet gözetilecek, teknolojik yeniliklere uyum sağlanacak ve mevcut iktisadi ve finansal sürece zarar vermeyecek şekilde tasarım yapılacaktır.

TİCARET VE ÇEVRE İNCELEMESİ

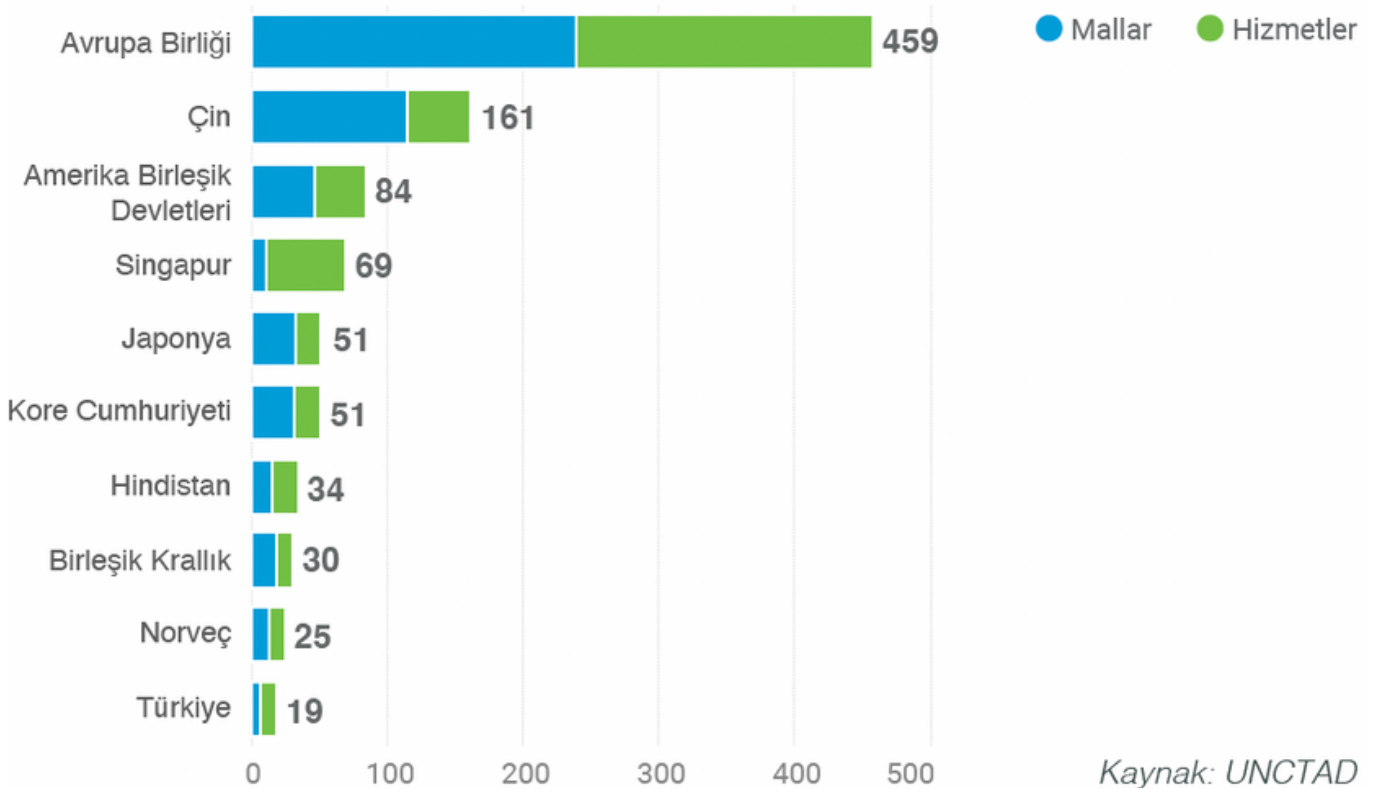
2023

“2030’UN ÖTESİNDE SÜRDÜRÜLEBİLİR VE DAYANIKLI BİR EKONOMİNİN İNŞASI”

UNCTAD'ın son raporu, insan faaliyetleri ve küresel krizlerin okyanus ekonomisi üzerindeki etkilerini ele alıyor. Geleneksel sektörlerin yanı sıra açık deniz rüzgâr enerjisi ve deniz biyoteknolojisi gibi yeni sektörlerin de analiz edildiği rapor, 2022'de düzenlenen 4. BM Okyanuslar Forumu ve 2. BM Okyanus Konferansı'nın önerilerine dayanıyor. Rapor, okyanusları korumak ve kaynaklarını sürdürülebilir bir şekilde kullanmak amacıyla küresel düzeyde acil bir "Mavi Anlaşma"nın gerekliliğini vurguluyor. Ancak, okyanus ekonomisine ilişkin henüz ortak bir vizyon bulunmadığına dikkat çekiyor.

Dünyanın En Büyük 10 Okyanus Ekonomisi İhracatçısı

(Mal ve Hizmet İhracatı, 2020, Milyar Dolar)



+90 212 319 7757



atic@aticturkey.com



Kanyon Ofis Binası NO:271 Levent İstanbul

Ekonomik deęeri 3 trilyon ila 6 trilyon dolar arasında deęişen okyanuslar, geliřmekte olan ülkeler için önemli bir dayanıklılık fırsatı sunuyor. Rapora göre, 2020'de okyanus bazlı mal ve hizmet ihracatının deęeri 1,3 trilyon dolar olarak gerekleřirken bu deęer küresel ticaretin yaklaşık %6'sını temsil ediyor. Avrupa Birlięi dünya genelinde en büyük ihracatçı olurken (459 milyar dolar), Çin (160 milyar dolar) onu takip ediyor. Geliřmekte olan ülkeler arasında ise Hindistan (34 milyar dolar) ve Türkiye (19 milyar dolar) en büyük ihracatçılar olarak öne çıkıyor.

Subscribe Today!



Amerikan Türk Ticaret ve Yatırım Konseyi

Buyukdere cad. No:185 Kanyon Ofis Binasi
Kat: 6 Bina Ic kapi no: 271 Levent-Sisli/ İST

Tel: +90 212 319 7757

atic@aticturkey www.aticturkey.com

Kişisel verilerimin pazarlama amacıyla işlenmesine istediğim zaman atic@aticturkey.com adresine e-posta göndererek veya Abonelięi İptal Et bağlantısına tıklayarak itiraz edebileceğim konusunda bilgilendirildim.