



AMERICAN TURKISH INVESTMENT COUNCIL

ABD GENEL EKONOMİ ve DIŐ TİCARET

Göstergeler	2020	2021	2022
GSYİH (Cari Fiyatlar-Trilyon \$)	21,1	23,3	25,7
GSYİH Büyüme (Reel %)	-2,8	5,9	2,6
Kiři Bařına Düřen GSYİH CF \$	63.078	69.227	71.180
Enflasyon (%)	1,4	7,0	7,1
İřgücü (Milyon)	160,7	162,3	164,7
İřsizlik Oranı (%)	8,1	5,3	3,7
Mal İhracat (Milyar \$)	1.429	1.754	1.543
Mal İthalat (Milyar \$)	2.331	2.831	2.454

ABD'nin İthalatı (Milyar \$)

	2020	2021	2022 (1-10)
Dünyadan	2.331	2.831	2.737
Türkiyeden	11	15,9	15,8

ABD'nin İhracatı (Milyar \$)

	2020	2021	2022 (1-10)
Dünyaya	1.428	1.754	1.723
Türkiyeye	10	11,9	12,3

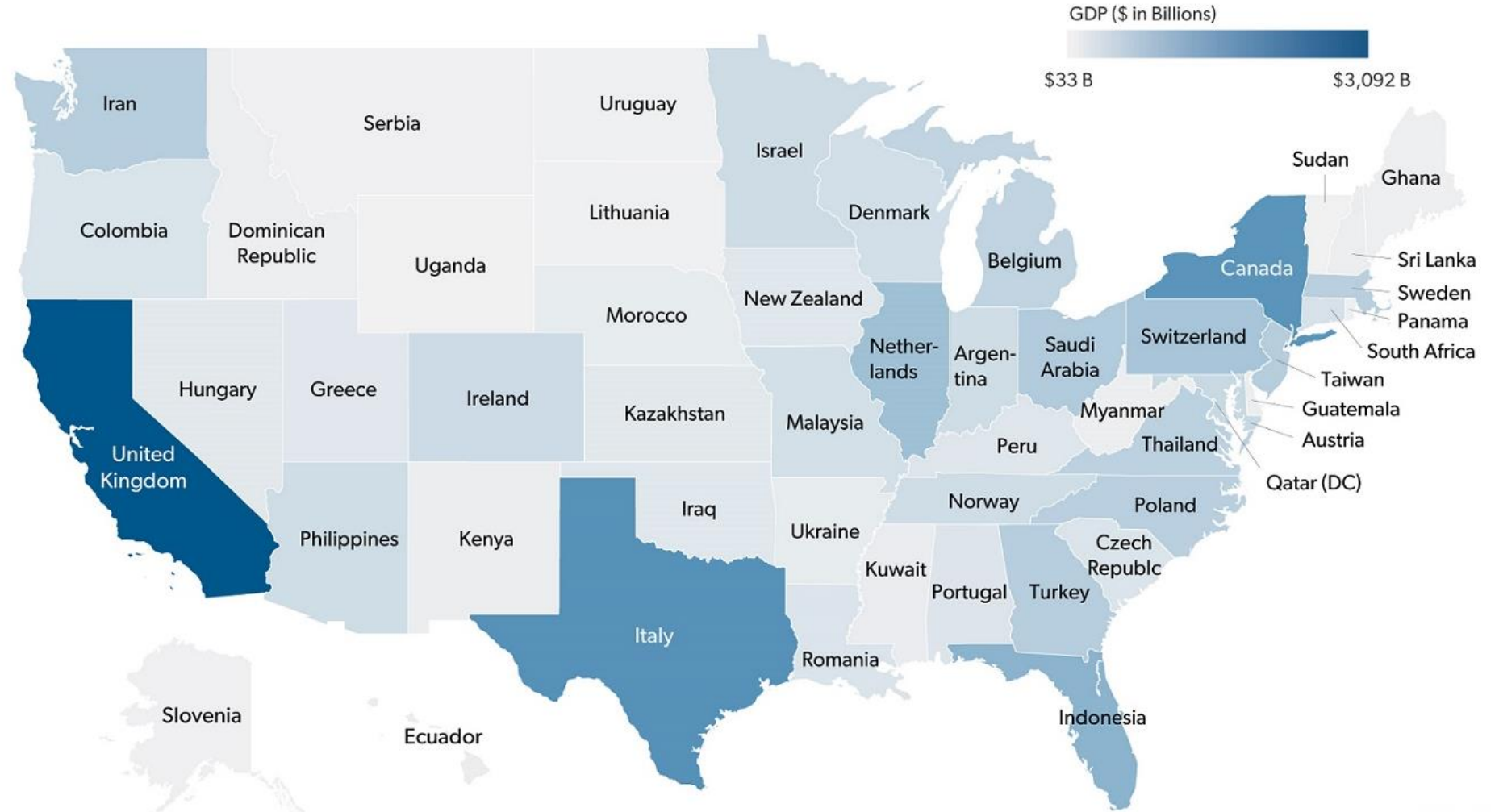
ABD Hizmet Ticareti

ABD 2021 yılında 795 milyar dolar tutarında ihracat, 550 milyar dolar tutarında ithalat gerçekleřtirmiřtir. DTÖ verilerine göre dünya hizmet ihracatında ABD'nin payı %12,9, ithalatında payı ise %9,5'tir. Türkiye ile hizmet ticareti hacmi 2021'de 5,5 milyar dolar oldu. ABD'nin hizmet ihracatı 3,4 milyar dolar; hizmet ithalatı 2,3 milyar dolardır. ABD'nin Türkiye ile hizmet ticaret fazlası 2021'de 1,2 milyar dolar.

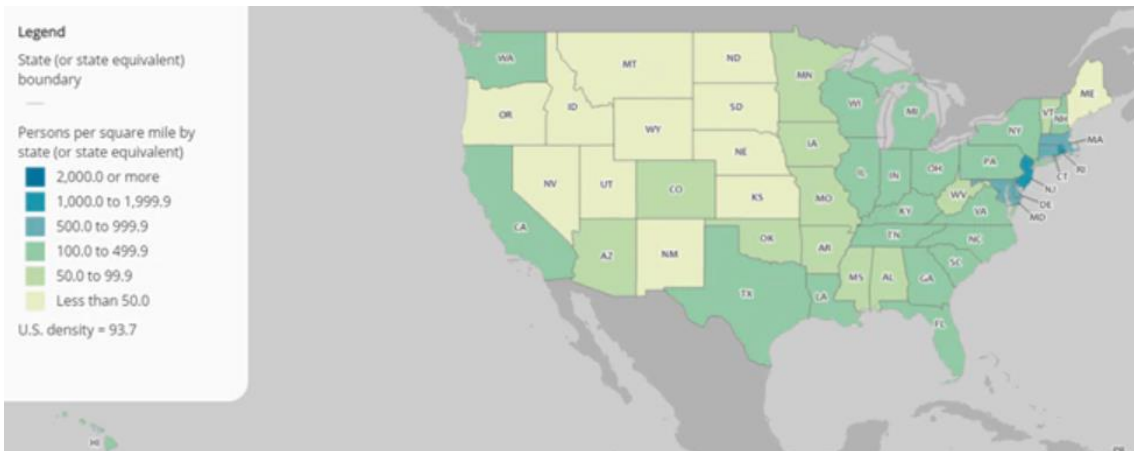
GSYİH Bakımından ABD Eyaletlerine Benzer Ülkeler (2020)

US States Renamed for Countries with Similar GDPs (2020)

ABD GSYH (2021)
23,3 TRİLYON DOLAR



ABD Nüfus, Coğrafya ve Ekonomi

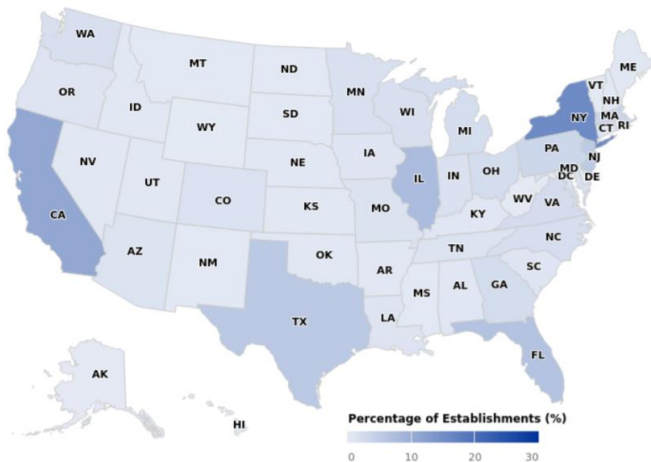


Transportation and Warehousing in the US

July 2021

Business Locations

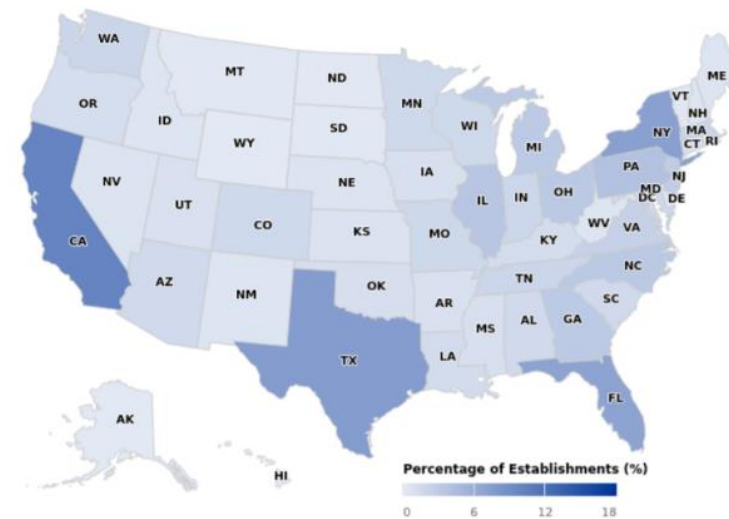
Business Concentration in the United States



Retail Trade in the US

Business Locations

Business Concentration in the United States

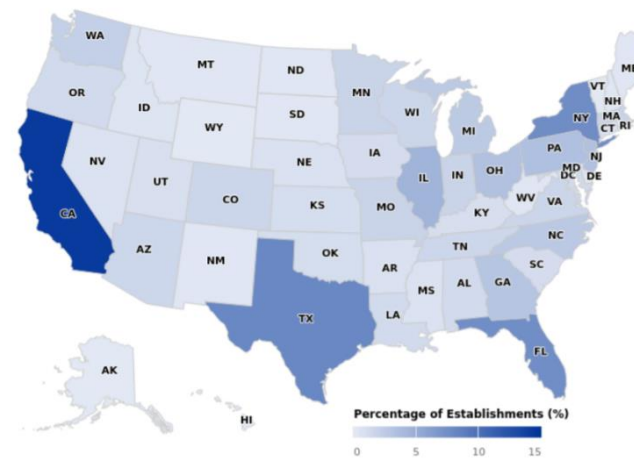


Wholesale Trade in the US

August 2021

Business Locations

Business Concentration in the United States



DÜNYA		TÜRKİYE	
Ulaştırma Ekipmanları	118,3B	Ulaştırma Ekipmanları	682,1M
Bilgisayar ve Elektronik Bileşeler	104,5B	Makineler	435,4M
Kimyasallar	101,5B	Birincil Metal	317,6M
Makineler	62,2B	Metal Ürünler	241,2M
Petrol ve Benzin	48,3B	Plastik ve Kauçuk Ürünler	146,1M
Elektrikli Cihazlar	34,0B	Gıda	87,3M
Geri Dönen Eşya	31,1B	Tekstil Ürünleri	84,3M
Birincil Metal	30,3B	Metalik Olmayan Mineraller	82,5M
Çeşitli İmalat Ürünleri	25,2B	Elektrikli Ekipman, Aletler ve	75,4M
Metal Ürünler	24,7B	Hazır Giyim	73,8M

Şikago TA - 13 Eyalet
684 Mr \$ - 2,5 Mr \$

New York TA - 4 Eyalet
420 Mr \$ - 4.1 Mr \$

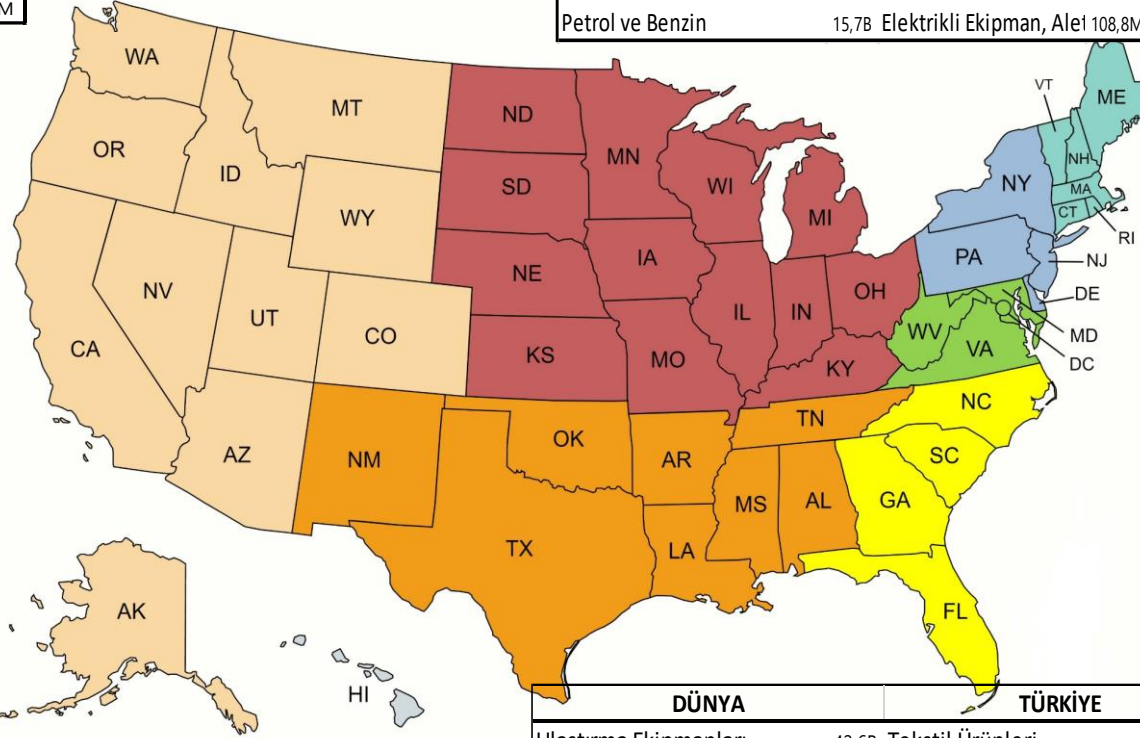
DÜNYA		TÜRKİYE	
Kimyasallar	75,6B	Tekstil Ürünleri	611,3M
Çeşitli İmalat Ürünleri	46,7B	Gıda	568,3M
Birincil Metal	41,3B	Petrol ve Kömür	477,2M
Bilgisayar ve Elektronik Bileşeler	35,6B	Çeşitli İmalat Ürünleri	435,7M
Gıda	23,3B	Hazır Giyim	396,0M
Ulaştırma Ekipmanları	20,2B	Birincil Metal	302,7M
Hazır Giyim	19,9B	Kimyasallar	176,2M
Petrol ve Kömür	17,0B	Metalik Olmayan Mineraller	149,6M
Makineler	16,8B	Plastik ve Kauçuk Ürünler	133,7M
Petrol ve Benzin	15,7B	Elektrikli Ekipman, Aletler ve	108,8M

Boston TA - 6 Eyalet
92 Mr \$ - 583 Mİ \$

DÜNYA		TÜRKİYE	
Petrol ve Kömür	10,7B	Ulaştırma Ekipmanları	177,5M
Ulaştırma Ekipmanları	10,1B	Metal Ürünler	95,4M
Bilgisayar ve Elektronik Bileşeler	9,6B	Tekstil Ürünleri	60,1M
Çeşitli İmalat Ürünleri	7,5B	Birincil Metal	39,2M
Makineler	7,0B	Geri Dönen Eşya	34,2M
Birincil Metal	6,5B	Gıda	22,1M
Kimyasallar	6,1B	Metalik Olmayan Mineraller	21,5M
Su Ürünleri	3,9B	Hazır Giyim	20,1M
Geri Dönen Eşya	3,8B	Petrol ve Kömür	17,7M
Elektrikli Ekipman, Aletler ve	3,4B	Kimyasallar	16,9M

Los Angeles TA - 12 Eyalet
470 Mr \$ - 1.4 Mr \$

DÜNYA		TÜRKİYE	
Bilgisayar ve Elektronik Bileşeler	160,9B	Hazır Giyim	218,2M
Ulaştırma Ekipmanları	73,6B	Tekstil Ürünleri	181,7M
Elektrikli Cihazlar	45,9B	Elektrikli Ekipman, Aletler ve	163,3M
Çeşitli İmalat Ürünleri	45,6B	Gıda	161,1M
Petrol ve Benzin	40,5B	Metal Ürünler	151,6M
Makineler	37,9B	Metalik Olmayan Mineraller	147,2M
Kimyasallar	25,5B	Çeşitli İmalat Ürünleri	122,5M
Hazır Giyim	24,7B	Ulaştırma Ekipmanları	103,4M
Gıda	21,2B	Birincil Metal	92,4M
Geri Dönen Eşya	20,2B	Geri Dönen Eşya	79,1M



Washington TM - 3 Eyalet + Washington DC
78 Mr \$ - 621 Mİ \$

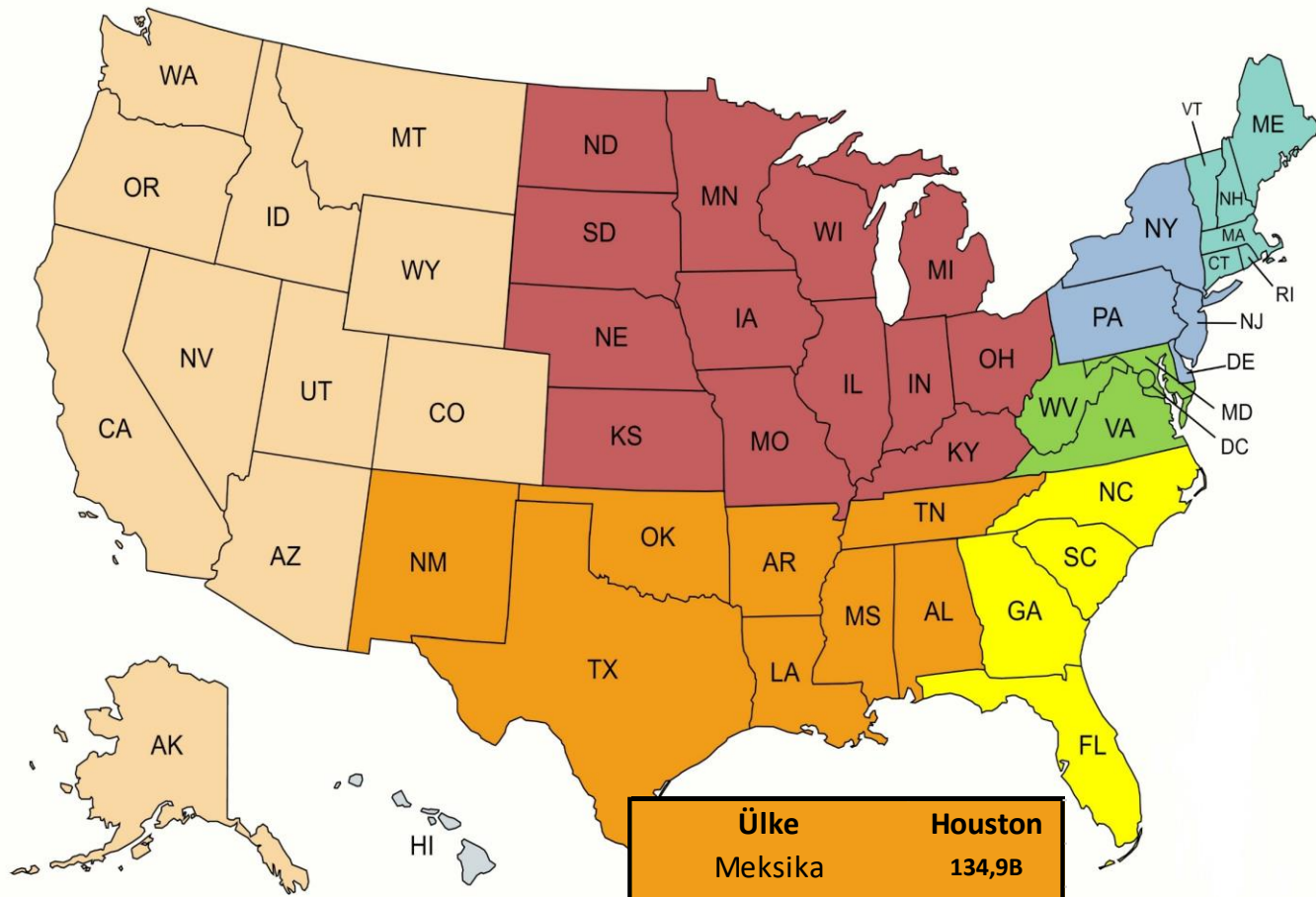
DÜNYA		TÜRKİYE	
Ulaştırma Ekipmanları	17,4B	Kimyasallar	89,9M
Kimyasallar	7,9B	Tarımsal Ürünler	78,3M
Makineler	7,9B	Tekstil Ürünleri	66,4M
Bilgisayar ve Elektronik Bileşeler	6,6B	Ulaştırma Ekipmanları	60,8M
Birincil Metal	6,0B	Metal Ürünler	55,5M
Elektrikli Ekipman, Aletler ve	3,6B	Metalik Olmayan Mineraller	52,7M
Gıda	3,1B	Birincil Metal	41,4M
Çeşitli İmalat Ürünleri	3,0B	Petrol ve Kömür	32,3M
Metal Ürünler	2,7B	Gıda	32,2M
Mobilya	2,4B	Geri Dönen Eşya	20,4M

Houston TA - 8 Eyalet
519 Mr \$ - 2.9 Mr \$

DÜNYA		TÜRKİYE	
Bilgisayar ve Elektronik Bileşeler	112,0B	Birincil Metal	587,8M
Ulaştırma Ekipmanları	79,3B	Petrol ve Kömür	502,6M
Kimyasallar	44,7B	Ulaştırma Ekipmanları	450,0M
Petrol ve Benzin	39,2B	Metalik Olmayan Mineraller	303,7M
Makineler	37,7B	Metal Ürünler	282,9M
Elektrikli Cihazlar	29,1B	Plastik ve Kauçuk Ürünler	100,0M
Birincil Metal	23,0B	Makineler	100,0M
Çeşitli İmalat Ürünleri	20,6B	Tekstil Ürünleri	75,5M
Petrol ve Kömür	20,6B	Hazır Giyim	69,2M
Metal Ürünler	18,6B	Kimyasallar	69,0M

Miami Tic. Ateşeliği - 4 Eyalet
341 Mr \$ - 3,2 Mr \$

DÜNYA		TÜRKİYE	
Ulaştırma Ekipmanları	42,6B	Tekstil Ürünleri	541,9M
Kimyasallar	40,4B	Metalik Olmayan Mineraller	412,6M
Makineler	37,5B	Metal Ürünler	333,5M
Bilgisayar ve Elektronik Bileşeler	35,3B	Birincil Metal	226,4M
Elektrikli Cihazlar	24,2B	Kimyasallar	207,3M
Çeşitli İmalat Ürünleri	16,5B	Ulaştırma Ekipmanları	179,5M
Geri Dönen Eşya	16,2B	Petrol ve Kömür	178,6M
Hazır Giyim	15,9B	Makineler	166,2M
Metal Ürünler	13,4B	Elektrikli Ekipman, Aletler ve	155,8M
Plastik ve Kauçuk Ürünler	12,6B	Hazır Giyim	134,2M



Ülke	Los Angeles
Çin	177,9B
Meksika	77,4B
Kanada	72,1B
G. Kore	35,6B
Japonya	34,0B
Tayvan	33,3B
Vietnam	32,3B
Malezya	19,5B
Tayland	17,4B
Almanya	16,0B

Ülke	Chicago
Kanada	146,3B
Çin	118,2B
Meksika	102,7B
Almanya	35,8B
Japonya	34,4B
İrlanda	28,3B
Vietnam	20,1B
G. Kore	15,4B
Hollanda	14,8B
Tayvan	14,0B

Ülke	New York
Çin	56,7B
Kanada	40,8B
İsviçre	33,5B
Hindistan	29,3B
Almanya	21,0B
İtalya	19,9B
Meksika	16,9B
İngiltere	14,8B
Fransa	14,4B
G. Kore	11,1B

Ülke	Houston
Meksika	134,9B
Çin	74,6B
Kanada	45,6B
Japonya	33,9B
Vietnam	22,4B
Almanya	18,1B
G. Kore	17,5B
Malezya	12,2B
Rusya Federasyonu	12,0B
Tayvan	11,1B

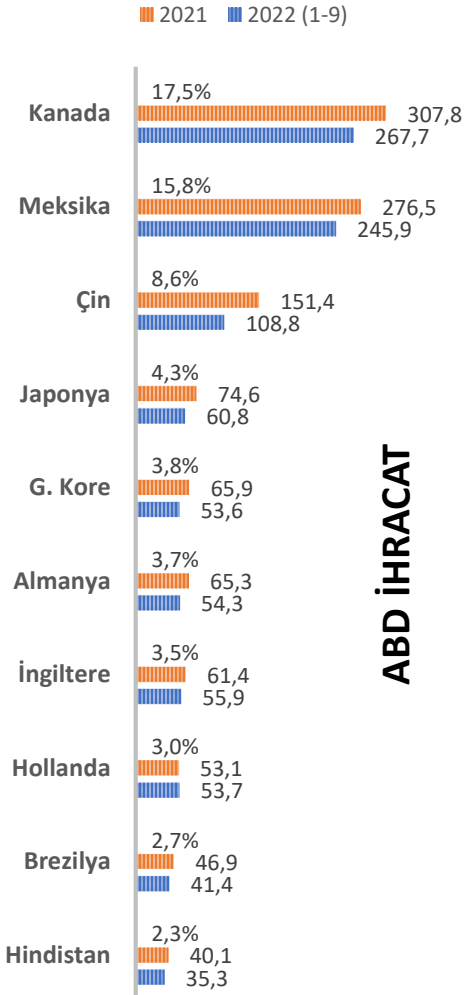
Ülke	Miami
Çin	53,8B
Meksika	33,1B
Almanya	27,9B
Kanada	17,8B
İrlanda	13,9B
Japonya	13,8B
Vietnam	13,6B
G. Kore	12,3B
Hindistan	10,2B
İngiltere	9,3B

Ülke	Washington
Çin	10,2B
Almanya	7,9B
Kanada	6,9B
Meksika	6,6B
Japonya	5,7B
İngiltere	2,9B
Malezya	2,5B
Hindistan	2,5B
Vietnam	2,1B
İtalya	1,9B

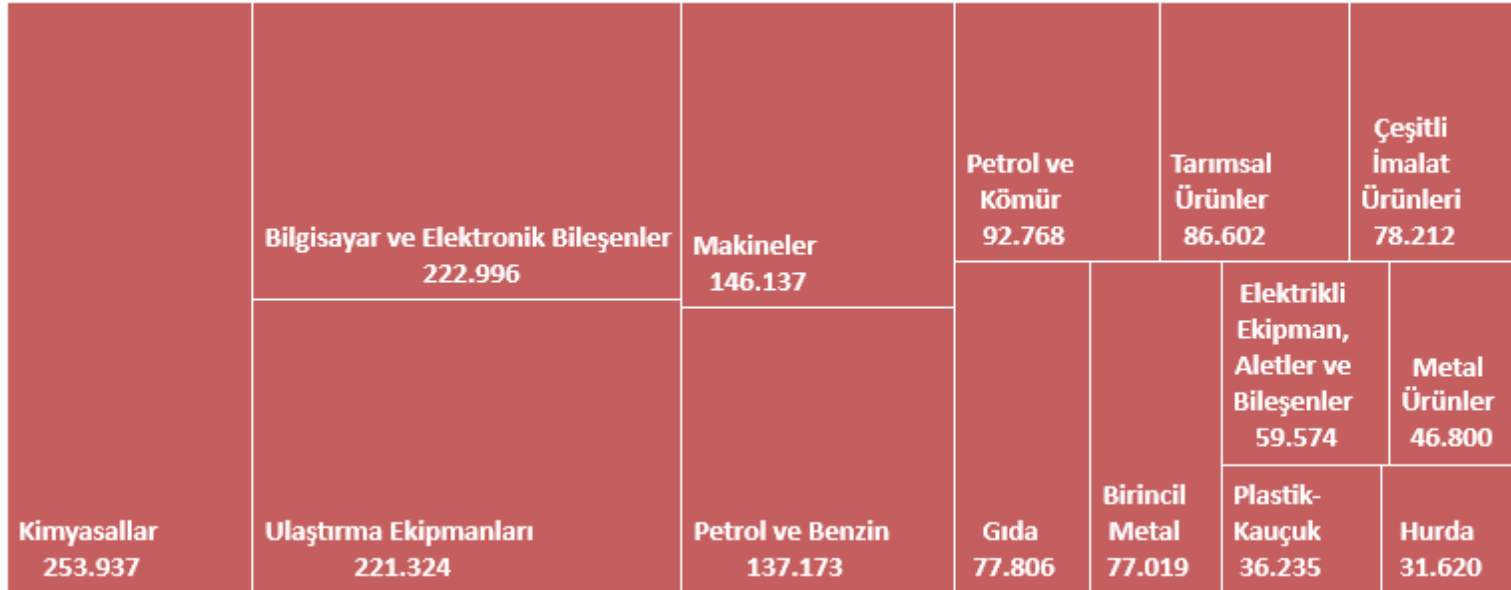
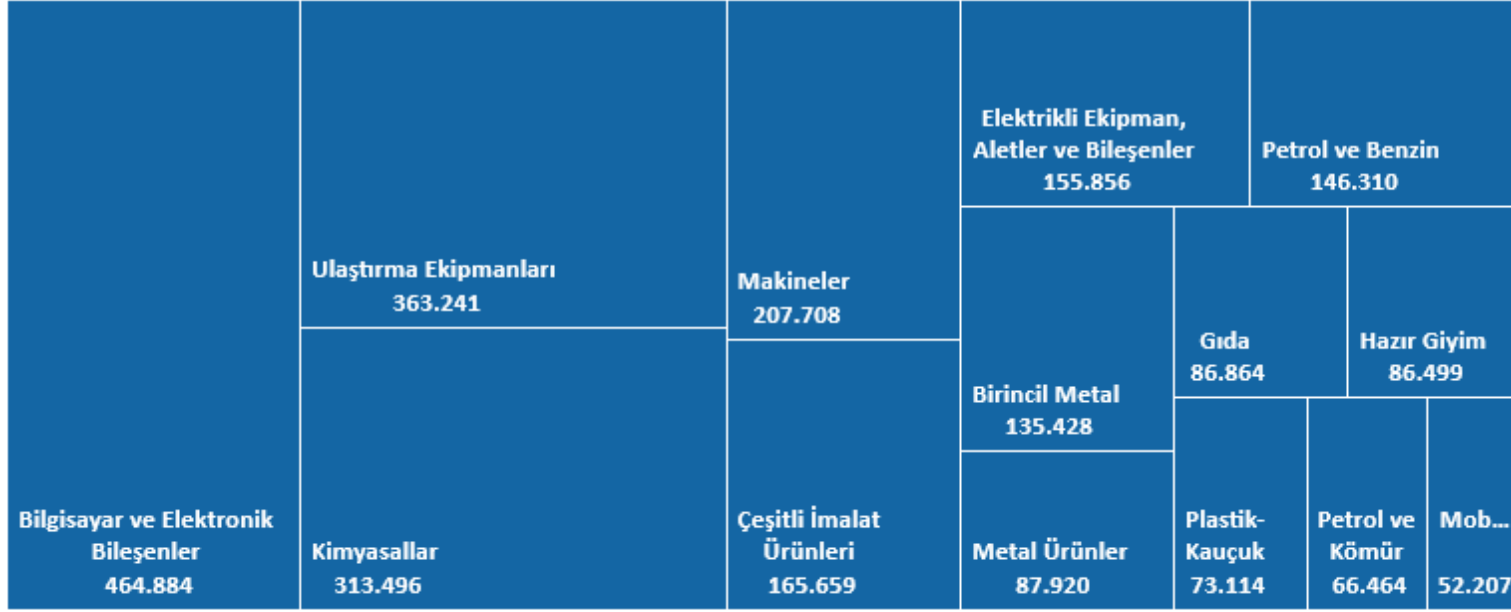
Ülke	Boston
Kanada	25,2B
Meksika	9,5B
Çin	8,1B
Almanya	6,3B
İngiltere	3,6B
Japonya	3,4B
İrlanda	2,6B
Hollanda	2,5B
İtalya	2,3B
İsviçre	1,9B

ABD Dış Ticaret Ortakları ve Sektörler

İHRACAT ORTAKLARI

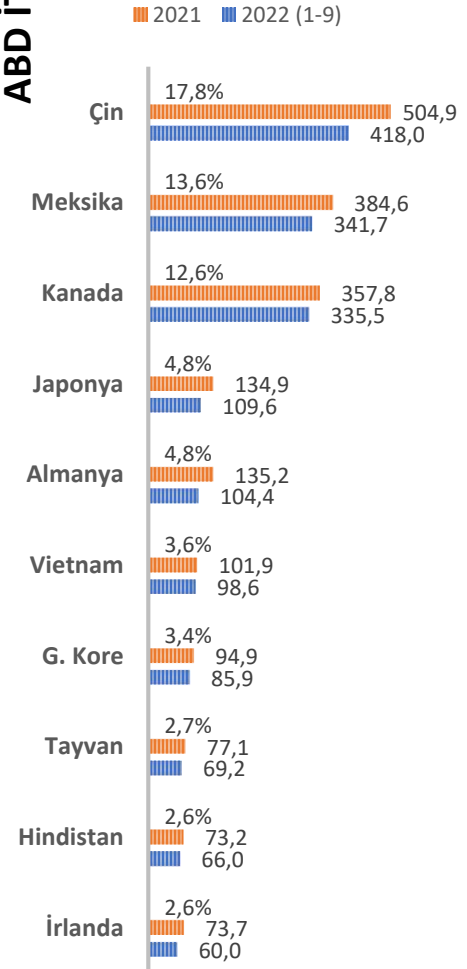


ABD İHRACAT



ABD İTHALAT

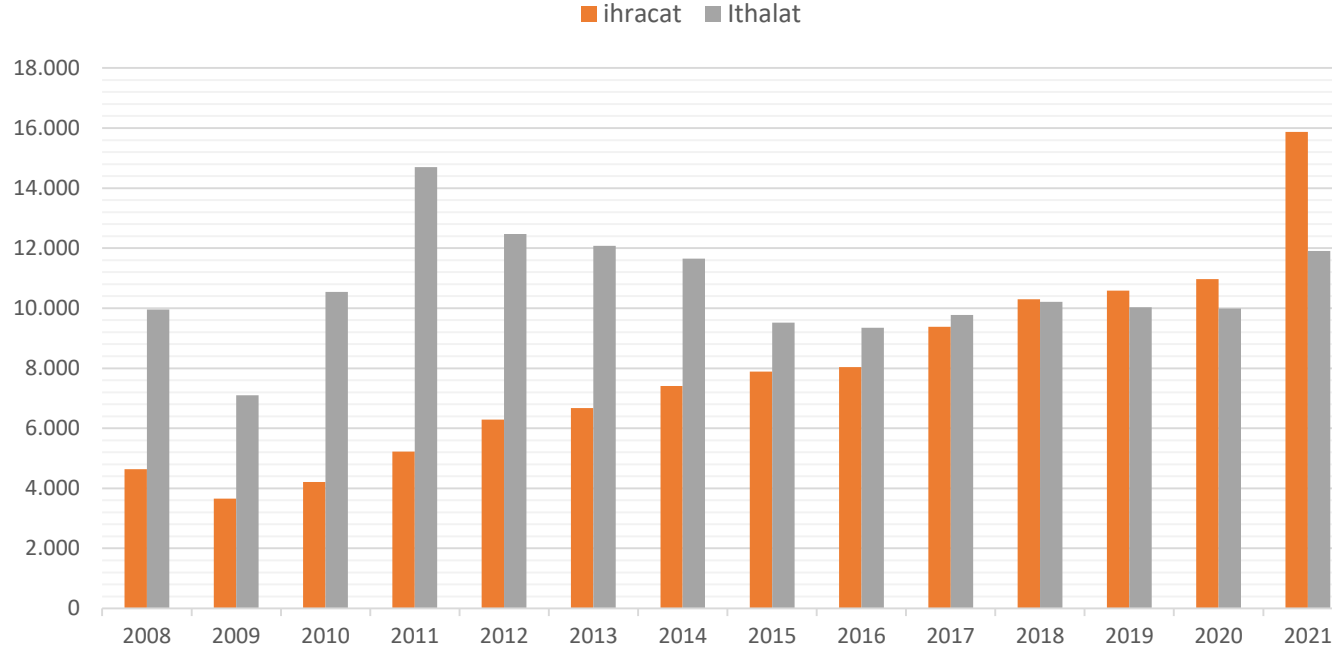
İTHALAT ORTAKLARI



ABD'ye En Çok İhracat Yapan 25 Ülke

	Ülke	2021 (Milyon \$)	Pay (%)	Ülke	2021 (1-9) (Milyon \$)	2022 (1-9) (Milyon \$)	Değişim (%)	Pay (%)
1	Çin	504.935	17,8%	Çin	359.063	418.003	16,4%	17,0%
2	Meksika	384.649	13,6%	Meksika	282.468	341.691	21,0%	13,9%
3	Kanada	357.788	12,6%	Kanada	259.305	335.542	29,4%	13,7%
4	Almanya	135.216	4,8%	Japonya	102.157	109.629	7,3%	4,5%
5	Japonya	134.860	4,8%	Almanya	100.068	104.424	4,4%	4,3%
6	Vietnam	101.896	3,6%	Vietnam	73.758	98.556	33,6%	4,0%
7	G. Kore	94.919	3,4%	G. Kore	70.276	85.876	22,2%	3,5%
8	Tayvan	77.064	2,7%	Tayvan	55.122	69.191	25,5%	2,8%
9	İrlanda	73.697	2,6%	Hindistan	52.479	65.966	25,7%	2,7%
10	Hindistan	73.173	2,6%	İrlanda	53.424	59.951	12,2%	2,4%
11	İsviçre	63.181	2,2%	İtalya	44.905	50.587	12,7%	2,1%
12	İtalya	60.951	2,2%	İsviçre	46.503	46.214	-0,6%	1,9%
13	İngiltere	56.364	2,0%	İngiltere	41.522	46.212	11,3%	1,9%
14	Malezya	56.117	2,0%	Tayland	34.880	44.192	26,7%	1,8%
15	Fransa	50.104	1,8%	Fransa	37.373	41.911	12,1%	1,7%
16	Tayland	47.351	1,7%	Malezya	42.282	41.475	-1,9%	1,7%
17	Hollanda	35.105	1,2%	Brezilya	22.370	28.846	29,0%	1,2%
18	Brezilya	31.264	1,1%	Endonezya	19.301	26.377	36,7%	1,1%
19	Rusya Federasyonu	29.635	1,0%	Hollanda	25.500	26.240	2,9%	1,1%
20	Singapur	29.505	1,0%	Singapur	22.373	23.417	4,7%	1,0%
21	Endonezya	27.053	1,0%	Belçika	15.741	18.698	18,8%	0,8%
22	Belçika	20.996	0,7%	Suudi Arabistan	9.271	18.093	95,2%	0,7%
23	İsrail	18.646	0,7%	İspanya	13.816	17.438	26,2%	0,7%
24	İspanya	18.586	0,7%	İsrail	13.424	16.227	20,9%	0,7%
25	Türkiye	15.870	0,6%	Kolombiya	9.376	14.228	51,8%	0,6%

TÜRKİYE ABD İKİLİ DIŞ TİCARET



Türkiye'nin, ABD'nin ithalatındaki payı %0,58 ve 25. sırada

Türkiye ABD'nin ihracatında %0,73 pay ile 26. sırada

TÜRKİYE-ABD YATIRIMLAR

- 2002-2022 ABD'den Türkiye'ye Doğrudan Yabancı Sermaye Yatırımları(FDI) 14,1 milyar dolar
- Türkiye'deki ABD Sermayeli Şirket sayısı 2030
- 2002-2022 Türkiye'den ABD'ye Doğrudan Yabancı Sermaye Yatırımları(FDI) 8,5 milyar dolar
- ABD'de Türk Sermayeli Şirket sayısı 152

ABD-Türkiye Dış Ticaretinde Öne Çıkan Ürünler

Türkiye'nin ABD'ye İhracatı				
	Ürün	2020	2021	Değişim
570242	Dokunmuş Halılar ve Tekstilden Diğer Yer Kaplamaları	810.343.911	1.079.198.294	33,2%
271012	Hafif yağlar ve müstahzarları :	253.806.742	1.013.017.988	299,1%
711319	Diğer Kıymetli Metallerden Olan Mücevherci Eşyası	246.542.869	530.726.476	115,3%
870323	Motorlu Taşıtlar; Kıvılcım Ateşlemeli (1500Cm3<Silindir=<3000 Cm3	391.670.153	480.252.967	22,6%
980100	İhraç Edildikten Sonra Geri Dönen Eşya	311.805.449	410.440.082	31,6%
930320	Spor, Av Veya Hedef İçin Av Tüfekleri	194.765.833	356.079.046	82,8%
841191	Turbojet Aksam ve Parçaları	260.605.481	331.583.970	27,2%
680291	Mermer, Traverten Ve Su Mermeri	224.150.428	296.095.777	32,1%
252329	Portland Çimento	186.411.856	260.808.557	39,9%
880330	Uçak Ve Helikopterlerin Diğer Aksam Ve Parçaları	255.612.952	231.778.774	-9,3%
710691	Gümüş (Ham)	1.041.221	222.556.720	21274,6%
721420	Köşeli Çubuklar	180.159.105	204.254.224	13,4%
630260	Tuvalet Ve Mutfak Bezleri	130.234.047	186.587.239	43,3%
870193	Traktörler	120.726.149	183.849.162	52,3%
200979	Elma Suyu; Brix Değeri 20'Yi Geçenler	93.415.890	169.061.696	81,0%
720839	Sıcak Mamul Demir, Çelik Rulo (Kalınlık<3Mm. Diğer)	-	152.517.727	-
271019	Diğer Yağlar Ve Müstahzarlar (Hafif Olmayan);	5.543.332	150.712.324	2618,8%
848180	Sıhhi Tesisat Musluk Ve Vanaları	112.490.808	147.589.893	31,2%
620462	Kadın Veya Kız Çocuklar İçin Pantolonlar	70.759.471	132.323.374	87,0%
170490	Kakao İçermeyen Diğer Şeker Mamulleri	97.408.136	128.391.807	31,8%
870829	87.01 ila 87.05 Pozisyonlarında yer alan motorlu taşıtların parçaları	79.000.695	127.644.491	61,6%
930200	Revolverler Ve Tabancalar	71.419.239	126.860.348	77,6%
841810	Birden Fazla Dış Kapılı Kombine Soğutucu Ve Dondurucular	74.849.246	121.078.048	61,8%
721049	Diğer Usulle Çinko Kaplanmış Demir-Çelik, Diğer (En=>600Mm.)	4.075.086	120.532.459	2857,8%
730890	Demir Veya Çelikten Diğer İnşaat-Aksamı;	64.583.921	114.728.879	77,6%
690721	Seramikten döşeme veya kaplama karoları, kaldırım taşları	109.204.143	114.253.461	4,6%
240110	Yaprak tütün ve tütün döküntüleri:	59.231.967	103.340.957	74,5%

ABD-Türkiye Dış Ticaretinde Öne Çıkan Ürünler

ABD'nin Türkiye'ye İhracatı				
	Ürün	2020	2021	Değişim
880000	Hava taşıtları, uzay araçları vb. aksam ve parçaları	2.166.275.635	1.713.619.208	-20,9%
271111	Doğal Gaz; Sıvılaştırılmış	661.091.502	1.562.776.052	136,4%
720449	Diğer Döküntü Ve Hurdalar	1.014.399.743	1.475.508.643	45,5%
520100	Pamuk; Karde Edilmemiş Veya Penyelenmemiş	573.822.314	555.637.119	-3,2%
271112	Propan; Sıvılaştırılmış	133.869.467	304.224.443	127,3%
290531	Etilen Glikol (Etandiol)	154.762.114	275.613.630	78,1%
271113	Bütan; Sıvılaştırılmış	166.964.055	265.130.160	58,8%
880330	Uçak Ve Helikopterlerin Diğer Aksam Ve Parçaları	260.815.553	240.018.762	-8,0%
120190	Soya Fasulyesi (Kırılmış Olsun Olmasın); Tohumluk Olmayan	338.295	199.548.311	58886,5%
292610	Akrilonitril	107.380.185	192.050.670	78,9%
230330	Biracılık ve damıtık içki sanayiinin posa ve artıkları	158.728.828	191.469.434	20,6%
271311	Petrol Koku	101.988.287	189.363.831	85,7%
300215	Dozlandırılmış veya perakende satışı uygun şekilde ambalajlanmış/hazırlanmış bağışıklık ürünleri	91.426.139	170.775.599	86,8%
390140	Etilen-alfa-olefin kopolimerleri; özgül kütlesi 0,94'ten az olanlar	150.327.253	150.525.235	0,1%
270112	Bitümenli Taşkömürü;	279.135.093	146.749.542	-47,4%
470321	Sodalı Veya Sülfatlı Kimyasal Odun Hamuru	128.868.143	142.682.716	10,7%
980110	İthal edilip tamir edilen/değiştirilen eşya	87.871.317	137.473.284	56,4%
870840	Vites Kutuları Ve Bunların Aksam Ve Parçaları	126.346.946	133.062.509	5,3%

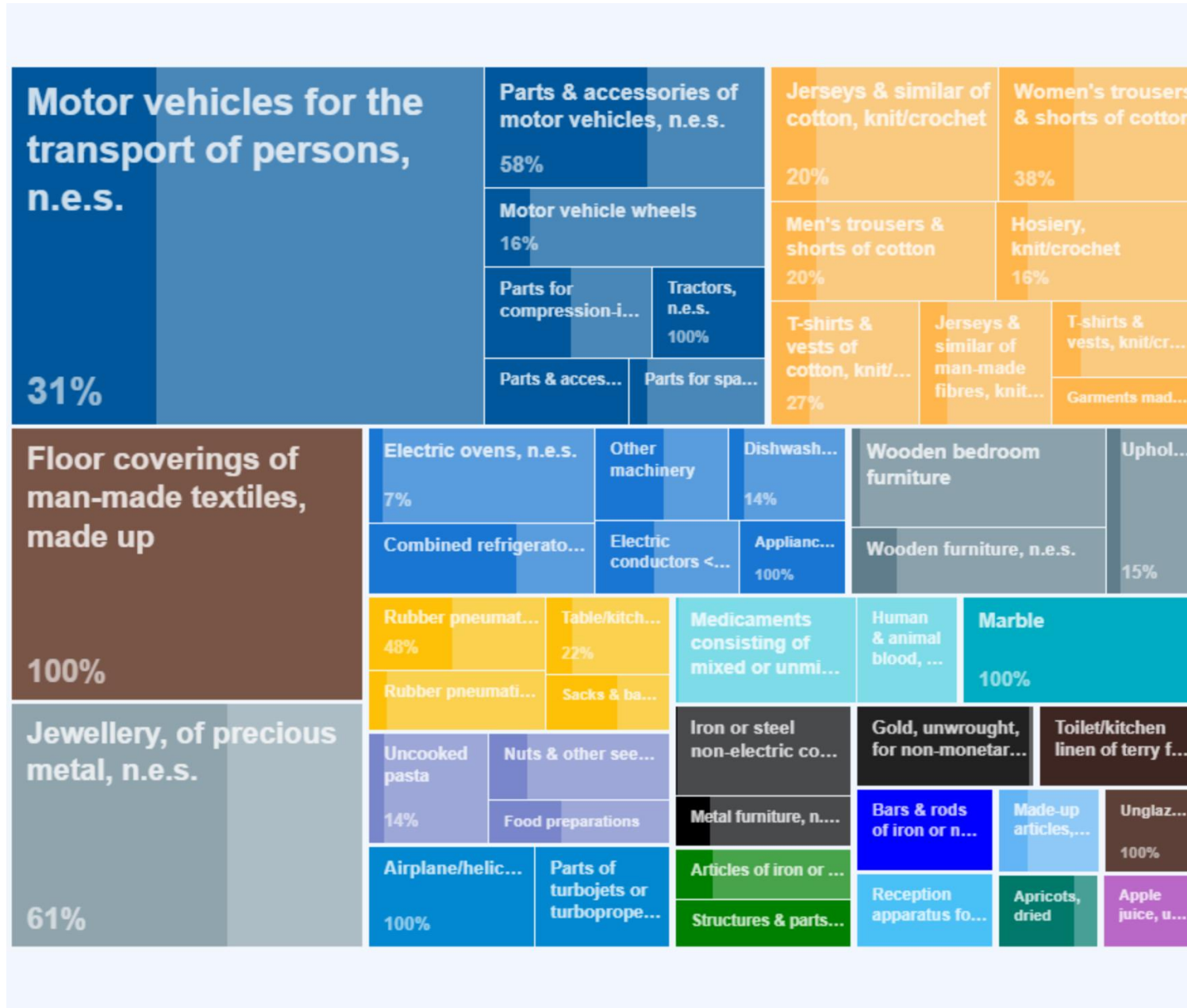
ABD-Dünyadan İthalatta En Çok Artış Yaşanan Ürünler

GTİP KODU	ÜRÜN TANIMI	2021 (1-9) 1.000 \$	2022 (1-9) 1.000 \$	Fark	Değişim	Pay
2709.00	PETROLEUM OILS AND OILS FROM BITUMINOUS MINERALS, CRUDE	86.148.350	144.075.122	57.926.772	67,24%	5,90%
8517.13	TELEPHONES FOR CELLULAR NETWORKS		46.993.523	46.993.523	-	1,92%
2710.19	PETROLEUM OILS, OILS FROM BITUMINOUS MINERALS	28.205.835	40.020.601	11.814.766	41,9%	1,64%
3004.90	MEDICAMENTS, IN MEASURED DOSES	52.919.166	61.522.575	8.603.409	16,3%	2,52%
8471.50	DIGITAL PROCESSING UNITS	22.971.387	31.317.149	8.345.762	36,3%	1,28%
8807.30	PARTS OF AIRPLANES OR HELICOPTERS, NESOI		8.313.031	8.313.031	-	0,34%
7115.90	ARTICLES NESOI, OF PRECIOUS METAL OR OF METAL CLAD	6.696.219	14.370.844	7.674.625	114,6%	0,59%
3822.19	COMPOSITE DIAGNOSTIC OR LABORATORY REAGENTS		7.436.606	7.436.606	-	0,30%
9401.99	PARTS OF SEATS		7.305.247	7.305.247	-	0,30%
8701.21	ROAD TRACTORS FOR SEMI-TRAILERS		7.187.198	7.187.198	-	0,29%
8525.89	TELEVISION CAMERAS, DIGITAL CAMERAS		6.552.066	6.552.066	-	0,27%
2711.21	NATURAL GAS, GASEOUS	6.139.708	12.440.814	6.301.106	102,6%	0,51%
8517.62	MACHINES FOR THE RECEPTION, CONVERSION AND TRANSMISSION	29.713.851	35.938.180	6.224.329	20,9%	1,47%
4407.13	OTHER CONIFEROUS WOOD SAWN OR CHIPPED LENGTHWISE		6.177.443	6.177.443	-	0,25%
2710.12	LIGHT OILS AND PREPARATIONS	20.194.906	26.313.980	6.119.074	30,3%	1,08%
8541.43	PHOTOSENSITIVE SEMICONDUCTOR DEVICES, INCLUDING PHOTOVOLTAIC CELLS		5.579.065	5.579.065	-	0,23%
3002.41	VACCINES FOR HUMAN MEDICINE		5.164.610	5.164.610	-	0,21%
9503.00	TRICYCLES, SCOOTERS, PEDAL CARS AND SIMILAR WHEELED TOYS	11.535.783	16.156.118	4.620.335	40,1%	0,66%
8543.70	ELECTRICAL MACHINES AND APPARATUS	5.755.237	10.303.502	4.548.265	79,0%	0,42%
8473.30	PARTS AND ACCESSORIES FOR AUTOMATIC DATA PROCESSING MACHINES	19.010.354	23.494.518	4.484.165	23,6%	0,96%
	LİSTE TOPLAMI	289.290.796	516.662.192	227.371.396	78,6%	21,16%
	GENEL TOPLAM	2.057.926.384	2.441.382.456	383.456.072	18,6%	100,00%

ABD-Türkiye'den İthalatta En Çok Artış Yaşanan Ürünler

GTİP KODU	ÜRÜN TANIMI	2021 (1-9) 1.000 \$	2022 (1-9) 1.000 \$	Fark	Değişim	Pay
7115.90	ARTICLES NESOI, OF PRECIOUS METAL OR OF METAL CLAD	14.159	349.769	335.610	2370,21%	2,46%
2523.29	PORTLAND CEMENT, EXCEPT WHITE PORTLAND CEMENT	194.275	397.567	203.291	104,6%	2,79%
8807.30	PARTS OF AIRPLANES OR HELICOPTERS, NESOI	0	150.455	150.455	-	1,06%
7210.49	FLAT-ROLLED IRON OR NONALLOY STEEL PRODUCTS	40.744	158.138	117.394	288,1%	1,11%
7214.20	BARS AND RODS OF IRON OR NONALLOY STEEL	157.089	259.448	102.359	65,2%	1,82%
2713.20	PETROLEUM BITUMEN	75.793	173.349	97.556	128,7%	1,22%
7306.30	PIPES, TUBES AND HOLLOW PROFILES NESOI, WELDED	21.065	111.102	90.037	427,4%	0,78%
7308.90	STRUCTURES AND PARTS OF STRUCTURES NESOI, OF IRON OR STEEL	59.348	146.143	86.795	146,2%	1,03%
8541.43	PHOTOSENSITIVE SEMICONDUCTOR DEVICES, INCLUDING PHOTOVOLTAIC CELLS	0	66.526	66.526	-	0,47%
7210.12	FLAT-ROLLED IRON OR NONALLOY STEEL PRODUCTS	4.773	69.652	64.878	1359,2%	0,49%
2009.79	APPLE JUICE, NESOI	108.516	168.242	59.726	55,0%	1,18%
7306.29	CASING OR TUBING FOR OIL OR GAS DRILLING, OF IRON OR STEEL, NESOI	3.896	61.507	57.611	1478,7%	0,43%
7106.91	SILVER, UNWROUGHT NESOI (OTHER THAN POWDER)	149.945	205.461	55.515	37,0%	1,44%
9801.00	IMPORTS OF ARTICLES EXPORTED AND RETURNED	273.076	328.284	55.207	20,2%	2,31%
6802.91	WORKED MONUMENTAL OR BUILDING STONE NESOI, OF MARBLE, TRAVERTINE	219.532	274.050	54.518	24,8%	1,93%
1201.90	SOYBEANS, OTHER THAN SEED	0	54.224	54.224	-	0,38%
8104.11	MAGNESIUM, CONTAINING 99.8% OR MORE MAGNESIUM BY WEIGHT	13.910	68.114	54.204	389,7%	0,48%
2710.19	PETROLEUM OILS, OILS FROM BITUMINOUS MINERALS	82.471	134.691	52.220	63,3%	0,95%
5402.33	SYNTHETIC FILAMENT YARN OTHER THAN SEWING THREAD	4.218	53.520	49.302	1168,9%	0,38%
8708.29	PARTS AND ACCESSORIES OF BODIES (INCLUDING CABS) FOR MOTOR VEHICLES	89.899	138.185	48.286	53,7%	0,97%
	LİSTE TOPLAMI	1.512.712	3.368.428	1.855.716	122,7%	23,68%
	GENEL TOPLAM	11.557.231	14.225.838	2.668.607	23,1%	100,00%

Potansiyel Matrisi



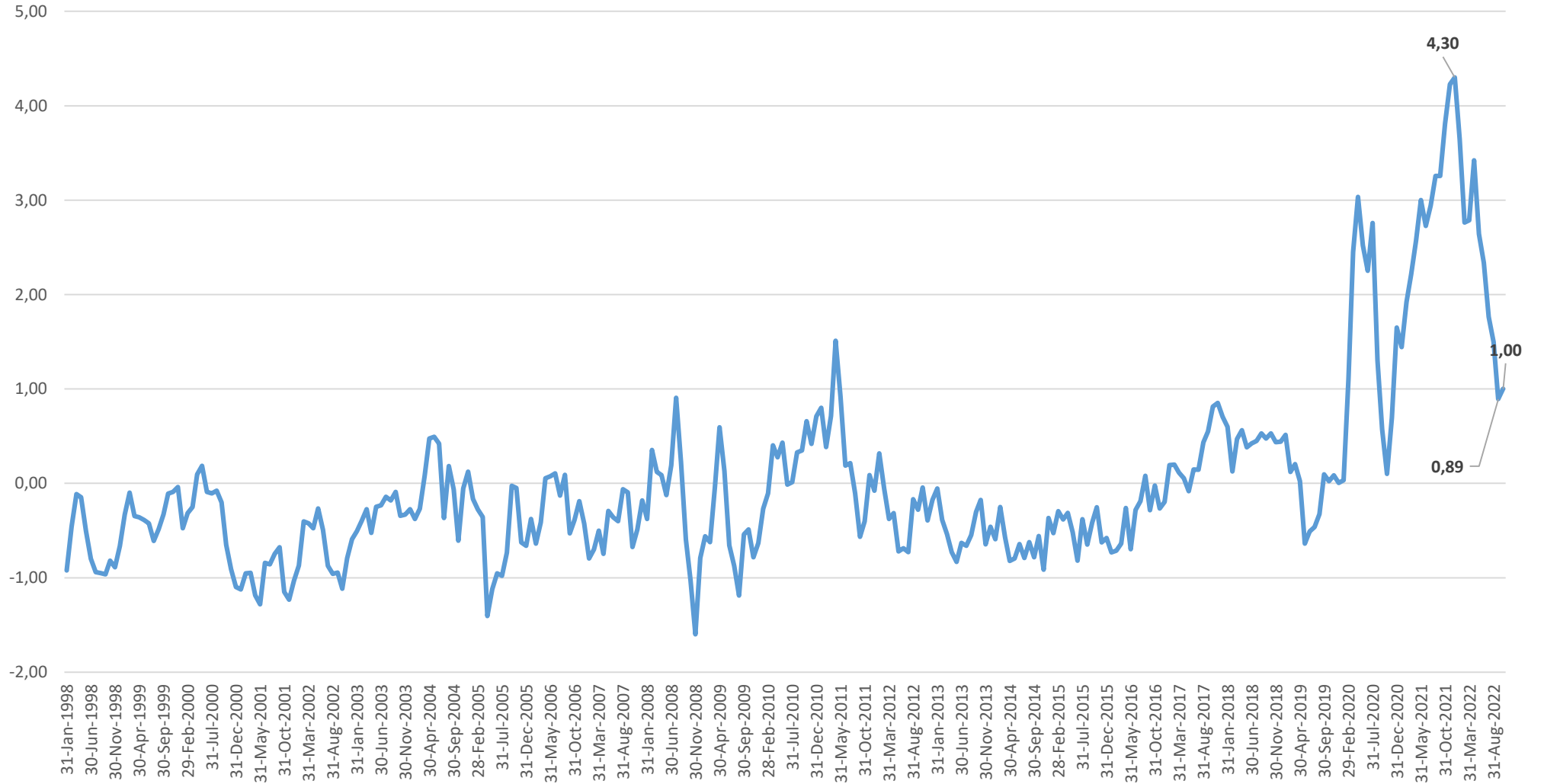
Türkiye's products with potential to United States

Legend

- Export potential
- Realized potential
- Motor vehicles & parts
- Apparel
- Carpets
- Jewellery & precious metal articles
- Machinery, electricity
- Wood products
- Plastics & rubber
- Food products n.e.s. (processed or preserved)
- Aircrafts, spacecrafts & parts
- Pharmaceutical components
- Mineral products
- Miscellaneous manufactured products
- Metal products
- Precious metals
- Home textiles
- Ferrous metals
- Electronic equipment
- Textile products n.e.s.
- Ceramic articles
- Fruits

ITC Export Potential Map
exportpotential.intracen.org

Küresel Tedarik Zinciri Baskı Endeksi (GSCPI)



Kaynak: New York Merkez Bankası, 1997-2022(Ekim)

Gümrük Vergisi Oranları

United States of America

Part A.1 Tariffs and imports: Summary and duty ranges

Summary	Total	Ag	Non-Ag	WTO member since	1995	Summary	Total	Ag	Non-Ag	WTO member since	1995	
Simple average final bound	3,3	4,5	3,2	Binding coverage:	Total	100.0	28,9	61,8	17,2	Binding coverage:	Total	50.5
Simple average MFN applied	2021	3,4	5,2	3,1	Non-Ag	100.0	10,7	41,1	5,8	Non-Ag	43.0	
Trade weighted average	2020	2,3	4,5	2,1	Ag: Tariff quotas (in %)	5.9	4,6	21,2	3,2	Ag: Tariff quotas (in %)	0	
Imports in billion US\$	2020	2.232,8	143,2	2.089,7	Ag: Special safeguards (in %)	3.0	189,3	14,8	174,5	Ag: Special safeguards (in %)	0	

Türkiye

Part A.1 Tariffs and imports: Summary and duty ranges

Summary	Total	Ag	Non-Ag	WTO member since	1995	Summary	Total	Ag	Non-Ag	WTO member since	1995	
Simple average final bound	3,3	4,5	3,2	Binding coverage:	Total	100.0	28,9	61,8	17,2	Binding coverage:	Total	50.5
Simple average MFN applied	2021	3,4	5,2	3,1	Non-Ag	100.0	10,7	41,1	5,8	Non-Ag	43.0	
Trade weighted average	2020	2,3	4,5	2,1	Ag: Tariff quotas (in %)	5.9	4,6	21,2	3,2	Ag: Tariff quotas (in %)	0	
Imports in billion US\$	2020	2.232,8	143,2	2.089,7	Ag: Special safeguards (in %)	3.0	189,3	14,8	174,5	Ag: Special safeguards (in %)	0	

Part A.2 Tariffs and imports by product groups

Product groups	Final bound duties				MFN applied duties			Imports		Product groups	Final bound duties				MFN applied duties			Imports	
	AVG	Duty-free in %	Max	Binding in %	AVG	Duty-free in %	Max	Share in %	Duty-free in %		AVG	Duty-free in %	Max	Binding in %	AVG	Duty-free in %	Max	Share in %	Duty-free in %
Animal products	2,2	30.6	26	100	2,2	30.8	26	0.6	19.6	Animal products	133,4	0	225	100	101,1	9.0	225	0.3	93.3
Dairy products	17,2	0.3	85	100	19,4	0.3	85	0.1	9.1	Dairy products	169,8	0	180	100	128,4	0	180	0.0	0
Fruit, vegetables, plants	4,6	21.1	132	100	4,6	20.9	132	1.8	22.0	Fruit, vegetables, plants	39,3	0	146	100	33,5	6.5	146	0.6	5.7
Coffee, tea	3,3	53.5	55	100	3,3	53.5	55	0.5	72.4	Coffee, tea	80,3	0	168	100	31,9	8.3	145	0.5	28.4
Cereals & preparations	3,2	20.1	62	100	3,1	20.1	44	1.0	30.3	Cereals & preparations	69,0	0	180	100	34,2	12.0	130	2.1	1.7
Oilseeds, fats & oils	3,9	25.8	164	100	7,2	25.9	164	0.4	28.7	Oilseeds, fats & oils	25,0	0	68	100	13,1	28.0	68	2.1	37.8
Sugars and confectionery	13,6	2.7	50	100	14,9	2.7	50	0.2	6.1	Sugars and confectionery	107,3	0	135	100	92,4	0	135	0.1	0
Beverages & tobacco	14,0	26.6	350	100	18,1	25.0	350	1.3	51.1	Beverages & tobacco	79,6	0	167	100	36,5	18.2	75	0.5	11.9
Cotton	3,5	38.3	17	100	3,5	38.3	17	0.0	84.5	Cotton	10,9	0	13	100	0,0	100.0	0	0.9	100.0
Other agricultural products	1,0	60.8	55	100	1,0	61.0	55	0.4	63.9	Other agricultural products	28,7	0.2	75	100	10,5	44.9	75	0.7	55.4
Fish & fish products	0,8	84.3	35	100	0,7	85.0	35	1.0	90.7	Fish & fish products	51,3	0	82	19.0	34,5	5.3	82	0.2	10.6
Minerals & metals	1,8	60.6	38	100	1,7	60.8	38	11.6	70.5	Minerals & metals	18,3	1.4	50	24.4	3,4	36.7	40	31.6	68.1
Petroleum	2,2	0	8	83.3	1,9	0	8	4.7	0	Petroleum	0,6	0	1	20.0	3,2	16.7	5	2.6	0
Chemicals	2,8	40.4	7	100	2,8	41.1	7	13.4	72.6	Chemicals	16,5	4.3	100	67.2	4,7	20.4	17	15.2	25.4
Wood, paper, etc.	0,5	89.8	16	100	0,5	88.6	16	4.1	90.4	Wood, paper, etc.	26,9	3.7	62	42.5	1,0	80.5	15	2.3	90.7
Textiles	8,0	14.9	34	100	7,9	15.0	34	2.6	11.6	Textiles	25,2	0	92	23.6	6,5	2.1	12	3.3	5.1
Clothing	11,6	2.9	32	100	11,6	2.8	32	3.1	6.4	Clothing	27,3	0	40	3.7	11,5	0	12	0.6	0
Leather, footwear, etc.	3,8	39.6	57	100	3,9	38.3	57	2.4	18.6	Leather, footwear, etc.	22,9	0	40	49.1	4,1	26.5	17	1.7	29.8
Non-electrical machinery	1,2	66.6	10	100	1,2	65.1	10	15.8	81.4	Non-electrical machinery	11,3	9.2	25	65.5	1,8	23.7	10	12.7	22.4
Electrical machinery	1,4	56.7	15	100	1,4	56.9	15	14.4	73.5	Electrical machinery	11,7	33.8	50	64.8	2,8	24.6	14	8.6	31.5
Transport equipment	3,1	55.3	25	100	2,9	53.6	25	12.7	14.5	Transport equipment	17,9	0	37	57.5	4,7	12.8	22	10.2	4.0
Manufactures, n.e.s.	2,1	54.1	32	100	2,1	53.7	32	7.9	78.7	Manufactures, n.e.s.	14,6	17.7	47	42.3	2,6	21.3	14	3.1	39.4

ABD'de Gümrük Vergileri ve TPÖ Önlemleri

- <https://hts.usitc.gov/>

Q 8508.11 Search

Download Chapter

Guide

Rates

Chapter Notes

Section Notes

ag

Heading/ Subheading	Stat Suf fix	Article Description	Unit of Quantity	Rates of Duty ⓘ		
				1		2
				General	Special	
8508.11.00	00	Of a power not exceeding 1,500 W and having a dust bag or other receptacle capacity not exceeding 20 l <u>1/</u>	No.	Free <u>1/</u>		35%
8508.19.00	00	Other	No.	Free <u>1/</u>		35%
8508.60.00	00	Other vacuum cleaners	No.	Free <u>1/</u>		35%
8508.70.00	00	Parts	kg	Free <u>1/</u>	See 9903.88.03.	35%
8509		Electromechanical domestic appliances, with self-contained electric motor, other than vacuum cleaners of heading 8508; parts thereof:				
8509.40.00		Food grinders, processors and mixers; fruit or vegetable juice extractors		4.2%	Free (A, AU, BH, CL, CO, D, E, IL, JO, KR, MA, OM, P, PA, PE, S, SG)	40%

- Ticaret politikası önlemleri (AD/CVD)

https://access.trade.gov/ADCVD_Search.aspx

- Section 301 - Çin

<https://ustr.gov/issue-areas/enforcement/section-301-investigations/search>

ABD Pazarının Özellikleri

- Network ve sağlıklı iletişim çok önemlidir
- ABD'de bir günde şirket kurmak mümkündür
- ABD'li alıcılar zor ve uzun sürede karar verir
- Zincir yapılarla çalışmak daha zordur
- Ölçü birimleri, metrik sistemi, voltajı farklıdır
- Etiket fiyatına, eyalete göre değişen satış vergisi eklenir
- İthalatta KDV yoktur, gümrük vergisi ödenir
- Fuarlar tekrar tekrar katılım şartıyla en etkili araçtır
- ABD'de mahkeme ve avukatlık ücretleri çok yüksektir

Pratik Bilgiler

- İş planınız olmalı
- En az 3 yıl sabır ve finansal gücünüz olmalı
- Fiyat, kalite, teslim süresi vs; bir üstünlüğünüz olmalı
- Müşteriye yakın olmalısınız
- Trendi yakalamalısınız
- Profesyonel internet sayfanız olmalı
- Sektörünüzle ilgili dernek veya birliklere üye olun
- Ürün bazında ABD'li ithalatçıları bizden temin edin
- Kolaydestek.gov.tr

Önemli Bağlantı Adresleri

- SelectUSA: <https://www.selectusa.gov/welcome>
- Sektör Kümelerini Araştırmak: <http://www.clustermapping.us/cluster>
- **Müşterinizin Demografik Bilgilerle Yerini Belirlemek:** <http://www.zoomprospector.com/communities>
- Demografik ve Ekonomik Bilgi Bulmak: <https://www.census.gov/data/data-tools/cbb.html>
- Federal Yatırım Teşvikleri: <https://www.selectusa.gov/programs-and-incentives> & https://www.selectusa.gov/federal_incentives
- Eyaletlerdeki yatırım Teşvikleri: <https://www.selectusa.gov/stateincentives>
- Yenilik Endeksi: <https://www.statsamerica.org/innovation/>
- Genel Maliyet İnceleme Bağlantısı: <http://acetool.commerce.gov/>
- Mülkiyet Maliyeti Bağlantısı: http://www.reshorenw.org/TCO_Estimator.cfm
- Ortalama Elektrik Fiyatları: <https://www.pacificpower.net/about/rr/ipc.html>
- Asgari Ücret ile İlgili Kanunlar: <http://www.dol.gov/whd/minwage/america.htm>
- Şirket Türü Seçmek: <https://www.sba.gov/business-guide/launch-your-business/choose-business-structure>

Önemli Bağlantı Adresleri

- Küçük Ölçekli Firma Kurma: www.sba.gov
- Yeni İş Kayıt: <https://www.sba.gov/business-guide/launch-your-business/register-your-business>
- Vergi Kimlik ve İşyeri Kimlik Numarası (EIN) Edinmek: <https://www.sba.gov/business-guide/launch-your-business/get-federal-state-tax-id-numbers>
- Individual Tax Identification Number (ITIN) almak: <https://www.irs.gov/individuals/how-do-i-apply-for-an-itin>
- Vergi avantajları, eyaletlerin vergi oranları: <https://taxfoundation.org/>
- Ruhsat ve İzin Belgeleri: <http://www.sba.gov/licenses-and-permits>
- Fikri Mülkiyet Testi: <https://ipassessment.uspto.gov/start.html>
- Eyaletlerdeki Yatırım Ofisleri: <https://www.selectusa.gov/state-investment-officials>
- Partner Firma Araştırması: <https://www.thomasnet.com/>
- Eyaletlere Özel Kural, Kaynak ve Finansman Araştırması: <https://www.usa.gov/state-business>
- Küçük Ölçekli İşletme İdaresi (SBA) Finansmanı: <http://www.sba.gov/starting-business/finance-your-business/loans/sba-loans>
- ABD Tarım Bakanlığı Finansmanı: <http://www.rd.usda.gov/programs-services/business-industry-loan-guarantees>
- Small Business Lending Fund (SBLF): <https://www.treasury.gov/resource-center/sb-programs/Pages/Small-Business-Lending-Fund.aspx>
- Federal Finansman Kaynakları: <https://www.govloans.gov/loans/browse-by-category/category/3>
- US EX-IM Bankası (Amerika'da üretim yapıp diğer ülkelere satmayı düşünüyorsanız): www.exim.gov
- Yatırımcı vizeleri ile ilgili bilgi: <https://tr.usembassy.gov/visas/nonimmigrant-visas/treaty-trader-treaty-investor-visa/>



AMERICAN TURKISH INVESTMENT COUNCIL

Kaynak: Türkiye Cumhuriyeti Ticaret Bakanlığı
